

## **Obsah:**

### **1. Úvod**

### **2. Stav umiestňovania absolventov na trhu práce v Košickom samosprávnom kraji**

- 2.1 Nové odbory na stredných školách v zriaďovateľskej pôsobnosti KSK
- 2.2 Odbory na stredných školách v zriaďovateľskej pôsobnosti KSK, ktoré sa v školskom roku 2010/2011 pre nezáujem neotvoria
- 2.3 Odbory, ktoré sú neperspektívne pre trh práce
- 2.4. Stav absolventov stredných škôl evidovaných na úradoch práce, soc. vecí a rodiny

### **3. Zmeny v sieti škôl a školských zariadení**

- 3.1 Predpokladaný vývoj počtu žiakov na stredných školách v zriaďovateľskej pôsobnosti KSK
- 3.2 Stredné školy v zriaďovateľskej pôsobnosti KSK - okres Michalovce
- 3.3 Stredné školy v zriaďovateľskej pôsobnosti KSK - okres Spišská Nová Ves
- 3.4 Stredné školy v zriaďovateľskej pôsobnosti KSK - okres Trebišov
- 3.5 Stredné školy v zriaďovateľskej pôsobnosti KSK - okres Gelnica
- 3.6 Stredné školy v zriaďovateľskej pôsobnosti KSK - okres Sobrance
- 3.7 Stredné školy v zriaďovateľskej pôsobnosti KSK - okres Košice a Košice - okolie
- 3.8 Stredné školy v zriaďovateľskej pôsobnosti KSK - okres Rožňava

### **4. Záver**

# 1. Úvod

Jednou z ciest ako odstrániť nerovnomernosť vo vývoji regiónov je rozdielna miera stimulácie dynamiky hospodárskych a spoločenských procesov, ako aj snaha o dosiahnutie vyváženého rozvoja sídiel a regiónov. Pre naplnenie tohto cieľa sa vytvárajú a využívajú nástroje, ktoré majú stimulačný efekt pre rozvoj ekonomiky a hospodárstva. Jedným z takýchto nástrojov je vytváranie siete vzdelávacích inštitúcií zabezpečujúcich vzdelávanie na rôznych úrovniach počas života jednotlivca. Sieť stredných škôl a školských zariadení v zriaďovateľskej pôsobnosti samosprávneho kraja tvorí jeden z jej veľmi dôležitých článkov.

Jej optimalizovanie z hľadiska potrieb trhu práce, podpora metód vzdelávania v regiónoch a to najmä v oblasti zvyšovania kvality obsahu, zlepšovania prístupu k vzdelávaniu pre všetky osoby a zlepšovanie materiálno – technických podmienok je v súčasnosti jednou z dôležitých úloh Košického samosprávneho kraja.

Klesajúca demografická krivka a s ňou súvisiaci každoročný pokles počtu žiakov, výrazný hlavne v tomto roku (podľa protokolu k normatívnemu financovaniu k 30.9.2010 pokles o 1778 žiakov denného štúdia) na stredných školách v zriaďovateľskej pôsobnosti KSK dáva jednoznačný signál pre zriaďovateľa na uskutočnenie zmien v sieti stredných škôl a školských zariadení smerujúci k zníženiu počtu stredných škôl zabezpečujúcich stredoškolské vzdelávanie. Súčasné nastavenie siete bez jej úprav bude mať za následok nedostatok finančných zdrojov, ktorý v konečnom dôsledku ovplyvní kvalitu vzdelávania, čo bude mať dopad na výuku perspektívnych a žiadaných odborov.

Z pohľadu poklesu počtov žiakov už v tomto školskom roku 2010/2011 môžeme povedať, že sú na trhu vzdelávania košického kraja prebytočné cca 4 školy s priemerným počtom 450 žiakov. Ak zväžíme, že v zriaďovateľskej pôsobnosti KSK sú aj školy s počtom žiakov cca 250 a menej, je situácia naozaj alarmujúca a redukcia počtu škôl nevyhnutná.

Špecifiká jednotlivých regiónov je potrebné brať do úvahy a v menších mestách vytvárať stredné školy z existujúcich viacerých tak, aby ponúkali dostatočnú škálu odborov podľa požiadaviek nielen trhu práce, ale aj rodičov hlavne z dôvodu dostupnosti vzdelávania aj pre deti zo sociálne znevýhodneného prostredia. V týchto prípadoch sú dve možnosti :

1. vytvárať alokované pracoviská bez právnej subjektivity s prepojením na školu s vyšším počtom žiakov v blízkom meste, resp.
2. spojiť existujúce právne subjekty do jedného právneho subjektu v danom meste (obci).

Na základe týchto skutočností po podrobnej analýze odbor školstva spracoval návrh na zmeny v sieti stredných škôl v danom materiáli, ktorý predkladá Zastupiteľstvu KSK na schválenie. V prvej časti sú uvedené skutočnosti popisujúce aktuálny stav na trhu práce. V druhej časti sú uvedené po jednotlivých okresoch navrhnuté zmeny v nasledujúcej štruktúre: vývoj počtu žiakov v okrese, navrhnuté zmeny a odhad finančnej úspory po racionalizácií.

## **2. Stav umiestňovania absolventov na trhu práce v Košickom samosprávnom kraji**

Pracovný trh v súčasnosti ovplyvňuje finančná kríza a jej dôsledky - klimatické zmeny, demografia, technologické a organizačné zmeny. Najčastejší problém absolventov stredných škôl je, že po absolvovaní školy nemajú požadované zručností pre trh práce. Investície do získavania zručností by mali byť rozsiahlejšie s nutnosťou prepojenia vzdelania, odbornej prípravy a práce. Na základe záujmu o štúdium zo strany žiakov základných škôl je ohrozená príprava v stavebných, strojárskych a elektrotechnických odboroch. Na nepriaznivý vývoj má vplyv aj chýbajúci systém mapovania potrieb trhu práce s krátkodobou, strednodobou a dlhodobou perspektívou. Očakávania doposiaľ nenapĺňajú ani vytvorené sektorové rady pre odborné vzdelávanie a prípravu. Nemalý podiel na problémoch s umiestňovaním absolventov stredných škôl na trhu práce majú aj stredné školy. Pretrvávajú existencia odborov nepotrebných pre trh práce, tvorba ponuky pre prijímanie na stredné školy je chaotická, školy nepracujú s údajmi, ktoré ponúka ÚPSVaR a nevyužívajú dostatočne nové metodiky vo vzdelávaní, ktoré by mohli oživiť i menej príťažlivé odbory. Košický samosprávny kraj sa v rámci prijatej koncepcie odborného vzdelávania a prípravy snaží vzniknuté problémy súvisiace so vzdelávaním a prípravou na stredných školách vo svojej zriaďovateľskej pôsobnosti riešiť nasledujúcimi spôsobmi:

- a) v spolupráci so zamestnávateľskou sférou zriaďovaním Centier odborného vzdelávania (COV) pri stredných odborných školách, ktoré majú za hlavný cieľ skvalitnenie odborného vzdelávania a prípravy na základe požiadaviek príslušného zamestnávateľského subjektu,
- b) vytváraním alokovaných skupín a tried v mieste bydliska žiakov, ktorí pochádzajú zo sociálne znevýhodneného prostredia s cieľom zabezpečenia vzdelávania a prípravy na vykonávanie jednoduchých pracovných operácií a činností s perspektívou ďalšieho odborného rastu,
- c) v rámci finančných možností dobudovaním a doplnením materiálovo - technickej základne škôl špičkovou technológiou používanou v pracovnom procese u zamestnávateľov prioritne v COV.

### **2.1 Nové odbory na stredných školách v zriaďovateľskej pôsobnosti KSK.**

Tak ako sa mení trh práce a ako vzniká potreba pripraviť absolventov s novým profilom a s novými odbornými zručnosťami podľa požiadaviek firiem, ktoré ich zamestnávajú, SOŠ v spolupráci so zamestnávateľmi sa neustále snažia inovovať odbory podľa ich požiadaviek. V prípade, že je možné zmenu realizovať úpravou, resp. zavedením nového predmetu v školských vzdelávacích programoch je prispôsobenie profilu absolventa a získanie odborných zručností možné v priebehu štúdia. Pokiaľ sa jedná o zásadnú zmenu je potrebné v súlade s §14 zákona č. 245/2008 Z. z. o výchove a vzdelávaní (školský zákon) a o zmene a doplnení niektorých zákonov požiadať prostredníctvom zriaďovateľa strednej školy o experimentálne overovanie. V tomto prípade je proces prípravy absolventa dlhší.

#### **Nové odbory na stredných školách v zriaďovateľskej pôsobnosti KSK:**

- **Manažér predaja a prevádzky autoservisov - SOŠ automobilová, Moldavská cesta 2, Košice, SOŠ Markušovská cesta 4, SNV, SOŠ technická, Partizánska 1, Michalovce, SOŠ obchodu a služieb, Sobrance** (nadväzujúci študijný odbor na základe projektu Tvorba nových vzdelávacích programov)

- v odbornom vzdelávaní pre potreby automobilového priemyslu. Odbor je určený pre absolventov stredných škôl v učebnom odbore autoopravár).
- **Agropodnikanie so zameraniami - poľnohospodársky manažment, poľnohospodárske služby, agroturistika - SOŠ Pribeník (aj chov koní a jazdectvo), SOŠ obchodu a služieb, Sobrance** (študijné odbory nahrádzajú odbor agropodnikateľ, sú určené pre absolventov základných škôl).
  - **Informačné systémy a služby - SOŠ drevárska, Filinského 7, SNV** (študijný odbor určený pre absolventov základných škôl).
  - **Služby v cestovnom ruchu - SOŠ obchodu a služieb, Školská 4, Michalovce** (študijný odbor určený pre absolventov základných škôl).
  - **Podnikateľ pre rozvoj vidieka - SOŠ OaS Sobrance** (študijný odbor určený pre absolventov základných škôl).
  - **Manikér - pedikér - SOŠ, Markušovská cesta 4, SNV** (učebný odbor určený pre absolventov základných škôl).
  - **Kozmetik - SOŠ SNV** (študijný odbor určený pre absolventov základných škôl).
  - **Športový manažment - SOŠ Ostrovského ulica 1, Košice** (študijný odbor určený pre absolventov základných škôl).
  - **Logistika - SPŠ strojnícka, Hviezdoslavova 6, Spišská Nová Ves** (študijný odbor pre absolventov základných škôl).

## **2.2 Odbory na stredných školách v zriaďovateľskej pôsobnosti KSK, ktoré sa v školskom roku 2010/2011 pre nezáujem neotvorili .**

Čalúnnik; podlahár; životné prostredie; pracovník pre záhradnú tvorbu, zeleň a služby; tvorba hračiek a dekoratívnych predmetov; agromechanizátor, opravár; operátor ekologických zariadení; potravinárstvo-syrárstvo a fermentované výrobky; vinohradníctvo a ovocinárstvo; zlievačstvo.

## **2.3 Odbory, ktoré sú neperspektívne pre trh práce.**

V súlade s požiadavkou Rady vlády pre odborné vzdelávanie a prípravu odbor školstva v spolupráci so strednými odbornými školami spracoval zoznam odborov o ktoré nie je záujem zo stany žiakov a ich zákonných zástupcov, rovnako trh práce ponúka málo možností pre zamestnávanie týchto absolventov:

2878 2 biochemik so zameraniami, 2961 2 mlynár, 2963 2 mlynár a cestovinár, 2965 2 cukrovinár pečivár so zameraniami, 2970 2 konzervár, 3674 2 dláždič - cestár, 3679 2 sklenár 2877 2 chemik pre údržbu textilných a iných výrobkov, 2890 4 chemický a farmaceutický priemysel, 3133 4 02 textilný priemysel - textilná technológia, 3259 2 02 kožušník- šitie a oprava kožušinových výrobkov, 8501 4 umeleckoremeselné práce, 8555 2 umelecký rezbár 2141 6 geológia a baníctvo so zameraniami, 2144 6 ťažba a spracúvanie kameňa, 2147 6 kamenárstvo so zameraniami, 6452 2 fotograf, 2436 2 modelár, 3665 2 štukatér, 3672 2 kamenár, 3673 2 kachliar, 3676 2 izolatér, 3677 2 pokrývač, 3680 2 podlahár, 6453 2 knihár 3454 2 polygrafický priemysel, 2465 2 07 strojník - výroba krmív a úprava plodín, 4577 2 hydinár, 2866 2 02 gumár, plastikár- spracúvanie plastov, 2940 6 10 potravinárstvo- syrárstvo a fermentované výrobky, 3663 2 tesár, 6472 2 technickoadministratívny pracovník, 8541 2 umelecký kováč a zámočník, 2735 2 05 keramik- modelovanie, 4580 2 02 chov koní a jazdectvo, 8240 6 tvorba hračiek a dekoratívnych predmetov, 2940 6 potravinárstvo so zameraniami.

Skupina odborov	KE	TV	RV	Mi	SNV	KSK	%
21, 22 hutníctvo	49	0	0	0	19	68	1,97%
23,24 strojárstvo	120	78	44	66	42	350	10,12%
26 elektrotechnika	81	62	44	124	5	316	9,14%
27,28 technická chémia	0	3	0	0	0	3	0,09%
29 potravinárstvo	25	45	10	0	9	89	2,57%
31,32 textil a odevníctvo, plasty, guma, obuv	16	42	12	11	6	87	2,52%
33 spracúvanie dreva	10	25	22	9	51	117	3,38%
34 polygrafia, spracúvanie papiera	0	0	0	0	0	0	0,00%
36 stavebníctvo, geodézia, kartografia	20	24	39	15	13	111	3,21%
37 doprava, pošty a telekomunikácie	79	46	0	5	13	143	4,14%
42,43,45 poľnohospodárstvo a lesné hospodárstvo	29	89	27	138	11	294	8,50%
62,63,64 ekonomické vedy, ekonomika, organizácia a služby	316	309	207	330	186	1348	38,99%
68 právne vedy	0	2	0	0	0	2	0,06%
72,75,76 publicistika, pedagogické vedy a učiteľstvo	20	23	0	15	0	58	1,68%
82,85 umenie, užité umenie, umelecko-remeselná výroba	21	5	0	22	10	58	1,68%
<b>Spolu SOŠ a konzervatória:</b>	<b>786</b>	<b>753</b>	<b>405</b>	<b>735</b>	<b>365</b>	<b>3044</b>	<b>88,05%</b>
7902 5 gymnázia	68	85	23	117	44	337	9,75%
53 zdravotníctvo	18	8	12	38	0	76	2,2%
	<b>86</b>	<b>93</b>	<b>35</b>	<b>155</b>	<b>44</b>	<b>413</b>	<b>11,95%</b>
<b>Spolu absolventov za KSK</b>	<b>872</b>	<b>846</b>	<b>440</b>	<b>890</b>	<b>409</b>	<b>3 457</b>	<b>100</b>

Tabuľka 2.3.1: Evidovaní absolventi SOŠ v zriaďovateľskej pôsobnosti KSK na Úrade práce, sociálnych vecí a rodiny v rokoch 2007- 2009

Najviac evidovaných absolventov z Košíc je v odboroch:

Gymnázium, hotelová akadémia, obchodná akadémia, hutník operátor, technik informačných a telekomunikačných technológií, technické služby v autoservise, prevádzka a ekonomika dopravy, hutníctvo, čašník, servírka, kuchár, obchod a podnikanie.

Neevidovaní absolventi z Košíc sú v odboroch:

technika a prevádzka dopravy, umelecké odbory, elektrotechnika, farmaceutický laborant, mechanik stavebno-inštalačných zariadení.

*Najviac evidovaných absolventov z ostaných okresov je v odboroch:*

gymnázium, obchod a podnikanie, obchodná akadémia, krajčír - dámske odevy, komerčný pracovník v doprave, pekáč, cukrár, agropodnikateľ, sociálno-výchovný pracovník, elektrotechnika, strojárstvo.

V období rokov 2008/2009 sa dlhodobý priaznivý ekonomický vývoj sprevádzaný nárastom pracovných možností a poklesom celkovej absolventskej nezamestnanosti zastavil. Začiatkom roku 2009 zasiahli trh práce viditeľné prejavy krízy, ktoré sprevádzal aj výrazný rast nezamestnaných absolventov. Od vzdelávacieho systému sa požaduje zabezpečenie prípravy v zodpovedajúcej štruktúre a flexibilná reakcia na požiadavky trhu práce. Zamestnávateľia od absolventov škôl očakávajú, že nimi dosiahnuté vzdelanie im umožní získať a udržať si zodpovedajúce pracovné miesto. Absolventi stredných škôl patria z pohľadu ohrozenia nezamestnanosťou medzi rizikové skupiny na trhu práce. Obdobie od ukončenia školy až po nájdenie si vhodného zamestnania je najťažšie a kritické, pretože sa najviac prejavuje neskúsenosť absolventa a obava a nedôvera zo strany zamestnávateľa. Je samozrejmosťou, že uplatnenie absolventov závisí od ukončeného odboru vzdelania.

Najvyššiu nezamestnanosť vykazujú absolventi ekonomických odborov a služieb. Najnižšiu nezamestnanosť majú zdravotnícke, umelecké a hutnícke odbory. V porovnaní s predchádzajúcimi rokmi sa zvýšila nezamestnanosť v študijných odboroch bývalých SOU. V jednotlivých okresoch je trend v nezamestnanosti rovnaký ako v celom kraji. Vysoko prevažujú absolventi v odboroch 62,63,64 ekonomické vedy, ekonomika, organizácia a služby. Nasledujú absolventi v strojárskych, elektrotechnických a poľnohospodárskych odboroch.

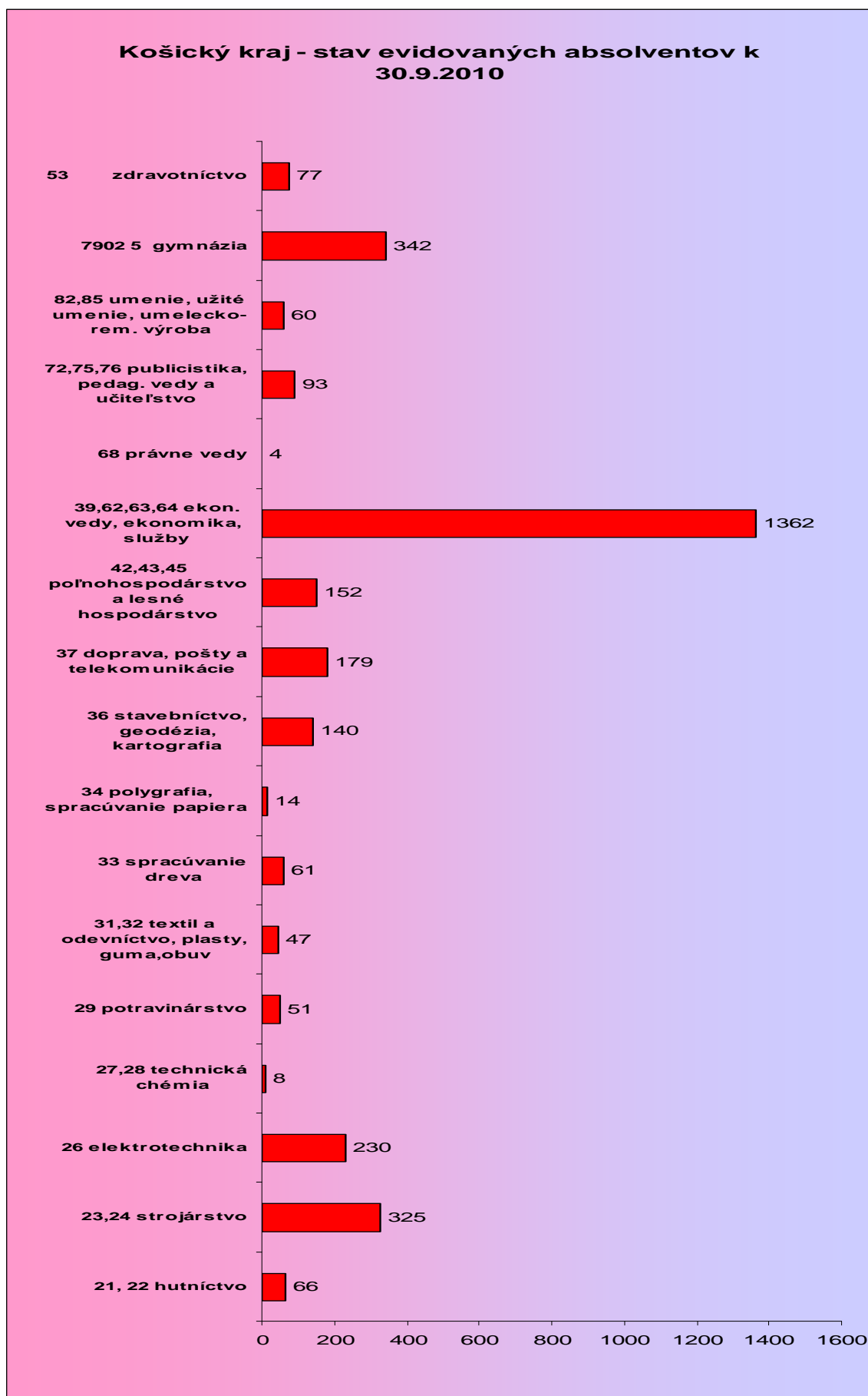
V spracovaných odvetvových koncepciách jednotlivých ministerstiev ako prioritná úloha je utlmovanie odborov ekonomika a organizácia, obchod a služby, ktoré sa vyučujú predovšetkým na obchodných akadémiách. Druhú skupinu odborov pre redukcii predstavujú profesie pre textilný, odevný, sklársky, kožiarsky a obuvnícky priemysel, ktoré sú najviac postihnuté konkurenciou z nízko nákladových krajín.

**2.4. Stav absolventov stredných škôl evidovaných na úradoch práce, soc. vecí a rodiny**

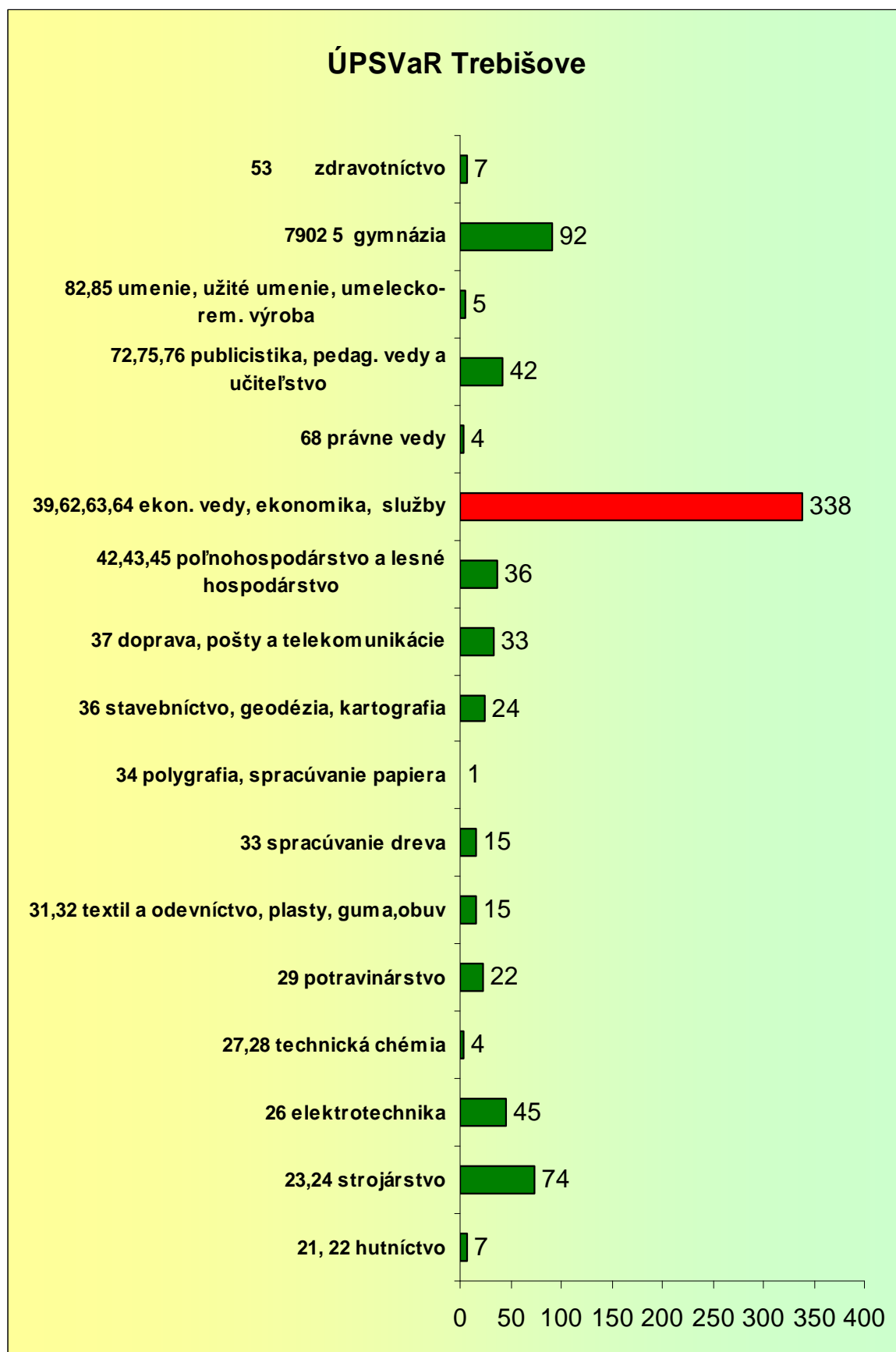
V tejto časti uvádzame informácie získané na základe žiadosti zriaďovateľa KSK z jednotlivých úradov práce, sociálnych vecí a rodiny tak, ako ich spracovali v jednotlivých okresoch za stredné školy podľa počtu evidovaných absolventov k 30.9.2010. V grafoch je možné sledovať nezamestnaných absolventov podľa skupín odborov. V každom okrese trh signalizuje naplnenosť v ekonomických vedách, ekonomike a službách.

Celkom bolo na úrade práce evidovaných 321 absolventov končiacich strednú školu z 9603 ( všetci zriaďovatelia) v kraji. Predstavuje to 33,44%. Z toho bolo 2553 absolventov končiacich strednú školu v zriaďovateľskej pôsobnosti KSK z počtu 8230 (31,02%).

Konkrétne údaje evidovaných absolventov pre ich rozsiahlosť uvádzame pri jednotlivých okresoch pre tie stredné školy, ktorých sa týkajú úpravy v sieti škôl a školských zariadení.

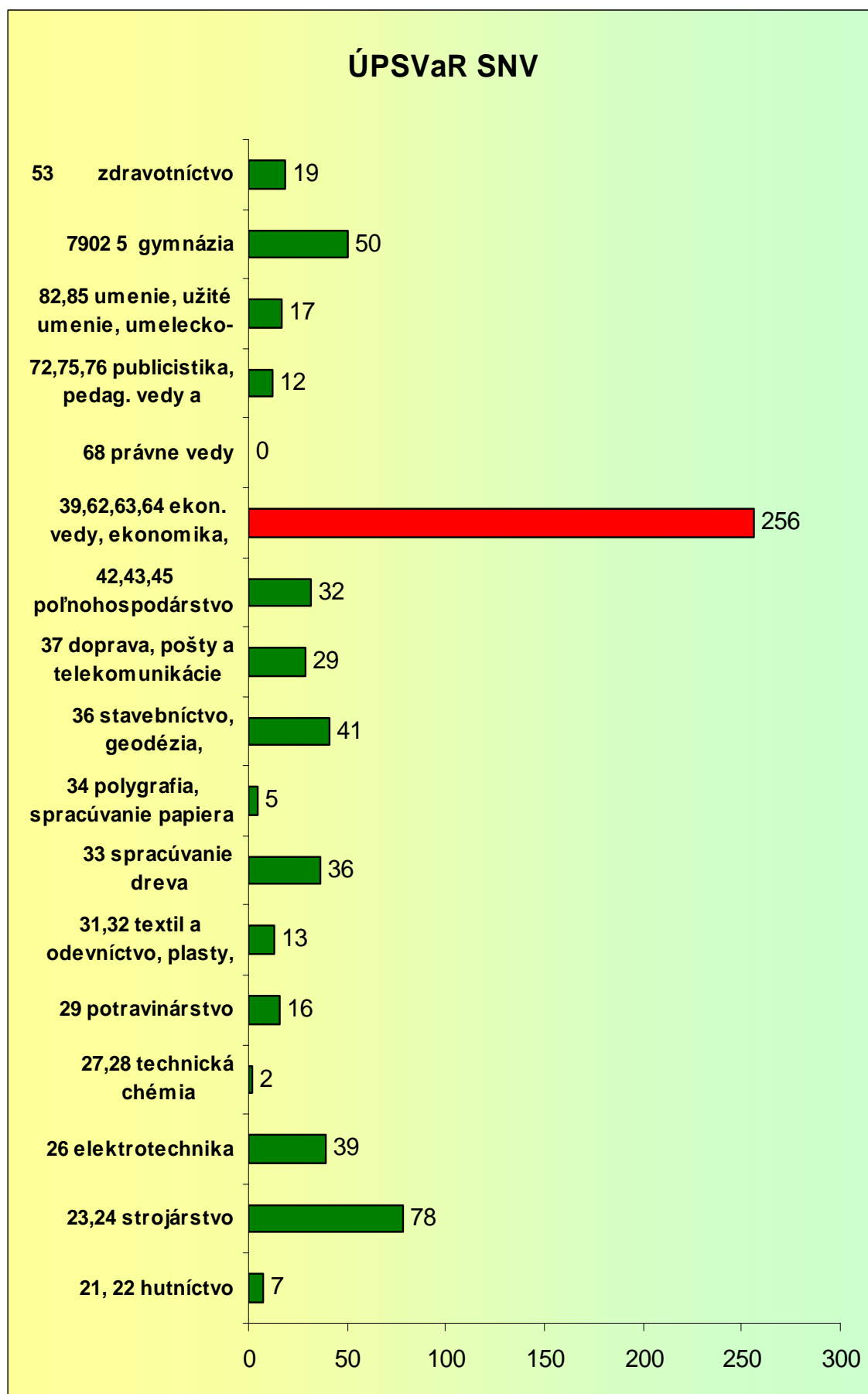


Graf č. 2.4.1: Stav evidovaných absolventov v košickom kraji k 30.9.2010 podľa skupín odborov

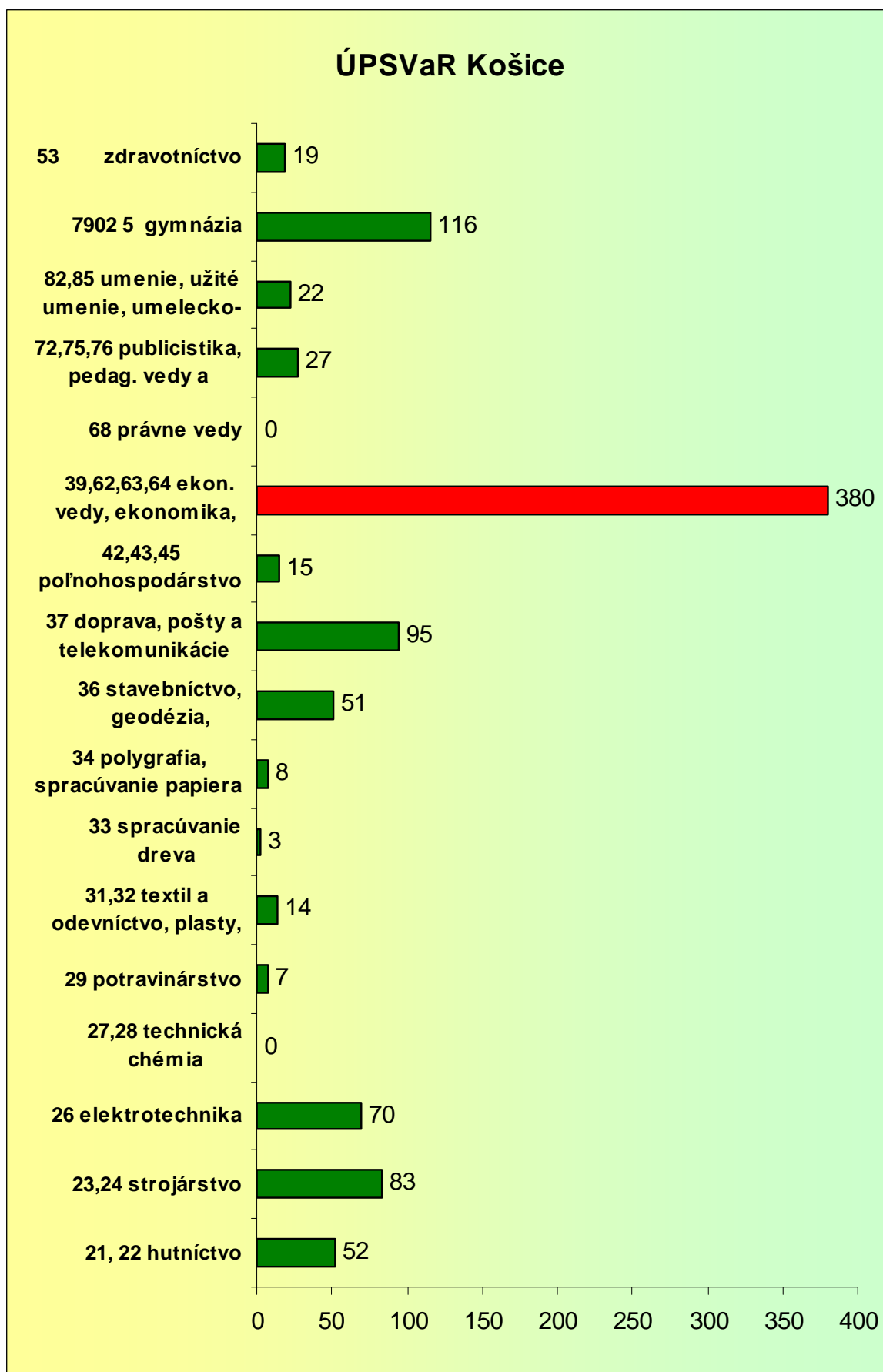


Graf č. 2.4.2: Stav evidovaných absolventov k 30.9.2010 na ÚPSVaR v Trebišove podľa skupín odborov

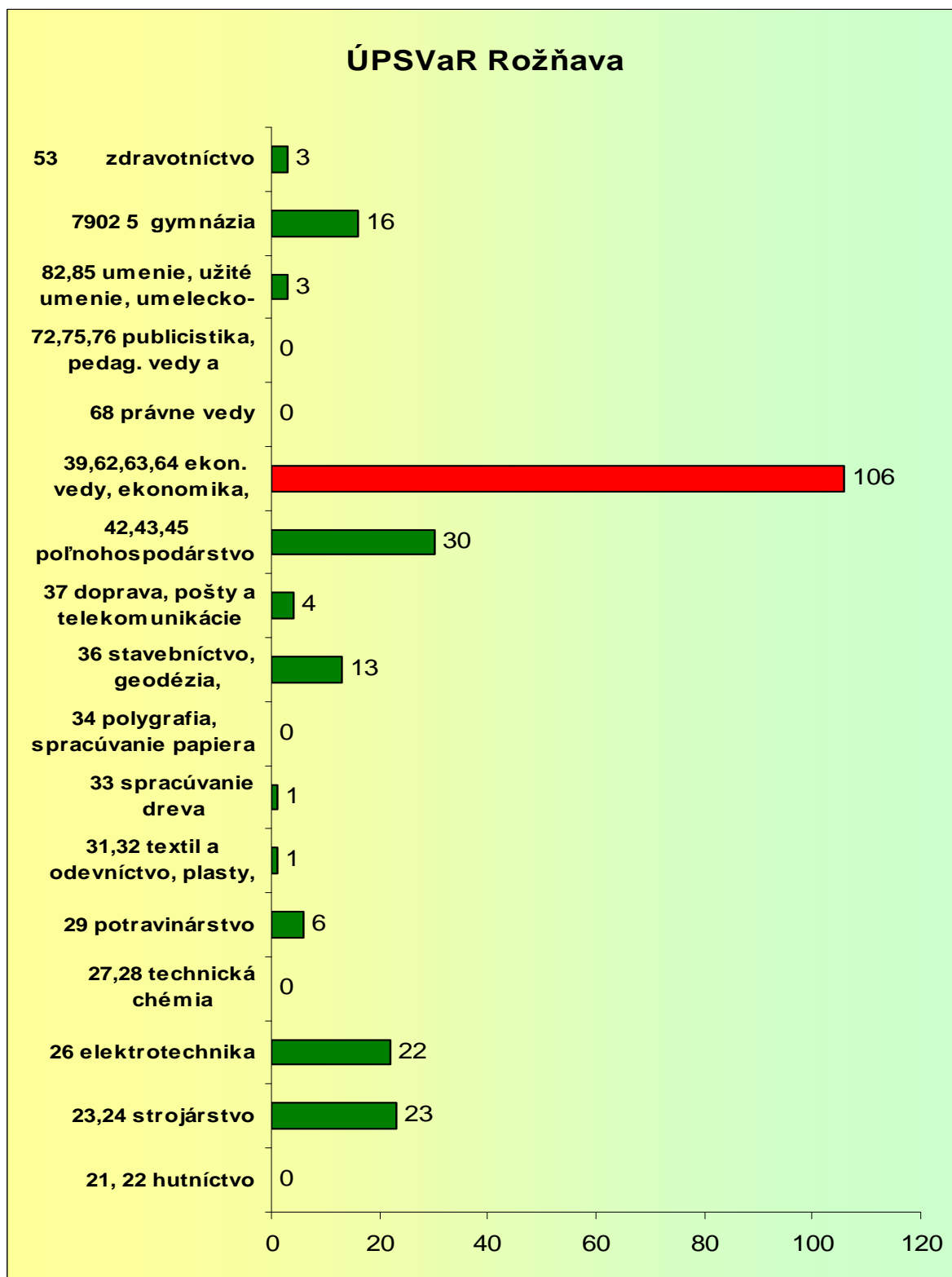




Graf č. 2.4.3: Stav evidovaných absolventov k 30.9.2010 na ÚPSVaR v SNV podľa skupín odborov



Graf č. 2.4.4: Stav evidovaných absolventov k 30.9.2010 na ÚPSVaR v Košiciach podľa skupín odborov



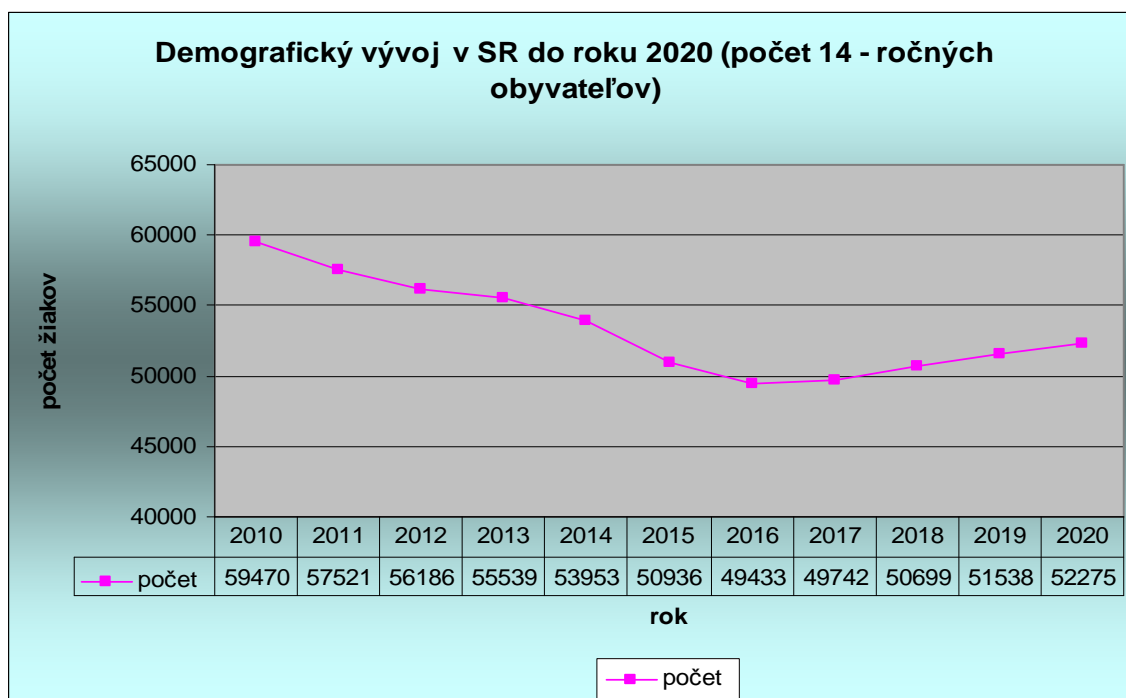
Graf č. 2.4.5: Stav evidovaných absolventov k 30.9.2010 na ÚPSVaR v Michalovciach podľa skupín odborov

V skupine ekonomické vedy a ekonomika je na úradoch práce evidovaných najviac absolventov stredných škôl. Z toho dôvodu Krajská rada pre odborné vzdelávanie a prípravu pri KSK navrhla opatrenie a v školskom roku 2010/2011 neboli stanovené pre prijímacie konanie počty žiakov pre odbor technické a informatické služby.

### 3. Zmeny v sieti škôl a školských zariadení .

#### 3.1 Predpokladaný vývoj počtu žiakov na stredných školách v zriaďovateľskej pôsobnosti KSK

Pri plánovaní zmien v sieti stredných škôl, jazykových škôl a školských zariadení je dôležité sledovať demografický vývoj počtu 14 – ročných obyvateľov nielen v Slovenskej republike, ale hlavne na území Košického kraja. Demografický vývoj v rámci SR vykazuje do roku 2016 výrazný pokles. Počet 14 - ročných žiakov bude v roku 2016 o 10 037 menej ako v roku 2010. Medziročný pokles na Slovensku sa pohybuje v rozsahu 650 až 1950 žiakov. V ďalších rokoch možno očakávať mierny rast počtov žiakov. Údaje spracované v nasledujúcich tabuľkách a grafoch sú čerpané zo zdroja UIPŠ Bratislava 2009: Kvantitatívna prognóza vývoja ukazovateľov stredných škôl – prognostická štúdia (ďalej UIPŠ Bratislava 2009).



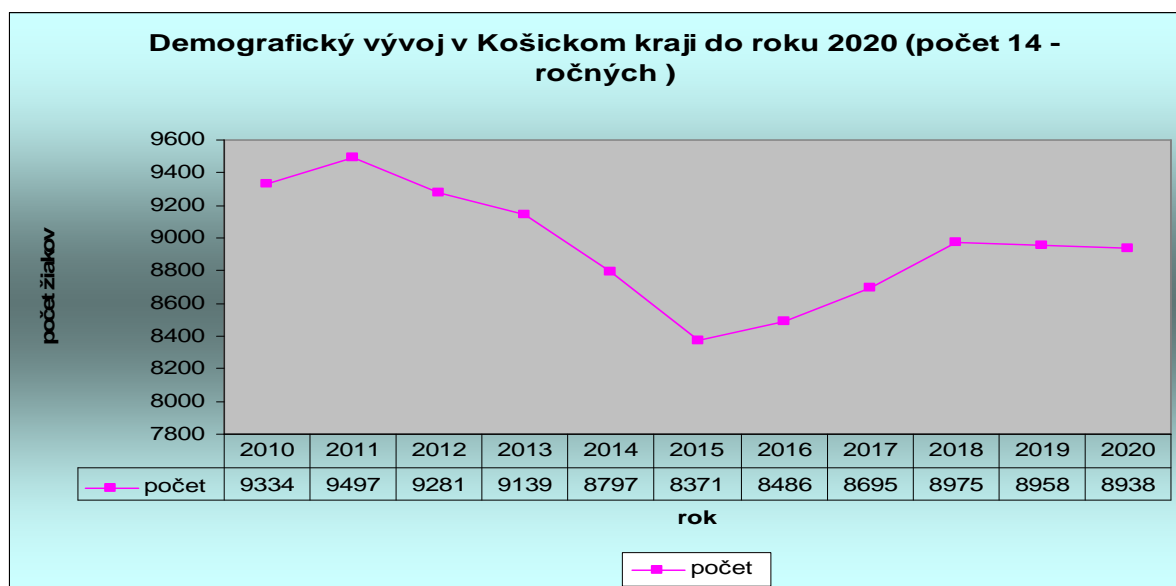
**Graf 3.1.1:** Demografický vývoj v SR do roku 2020 (zdroj: UIPŠ Bratislava 2009)

Táto skutočnosť sa prejaví poklesom počtu žiakov v jednotlivých krajoch. V Košickom kraji bude počet žiakov klesať do roku 2015, pričom úbytok 14 – ročných obyvateľov v uvedenom roku bude 963, čo v prepočte na triedy SŠ znamená úbytok 32 plne obsadených tried, čo predstavuje asi 2 stredne veľké školy so 16 triedami. Táto skutočnosť poukazuje na potrebu optimalizácie siete škôl a školských zariadení hlavne tam, kde v regiónoch pôsobia malé školy s veľmi nízkymi počtami žiakov.

Zároveň je nutné si uvedomiť tú skutočnosť, že počet absolventov základnej školy sa zníži o počet žiakov, ktorí sú na konci roka neúspešní a pokračujú vo vzdelávaní na základnej škole, resp. ukončia povinnú školskú dochádzku na ZŠ. Prevažne sa jedná o žiakov zo sociálne znevýhodneného prostredia (hlavne Rómov). Tieto údaje nie sú štatisticky sledované a v regiónoch s vysokou populáciou Rómov sa počet 14 - ročných znižuje o počet žiakov končiacich povinnú školskú dochádzku na ZŠ, ktorí vôbec nepokračujú v štúdiu na strednej škole. Títo žiaci nie sú pripravení pre prax a chýbajú im pracovné návyky.

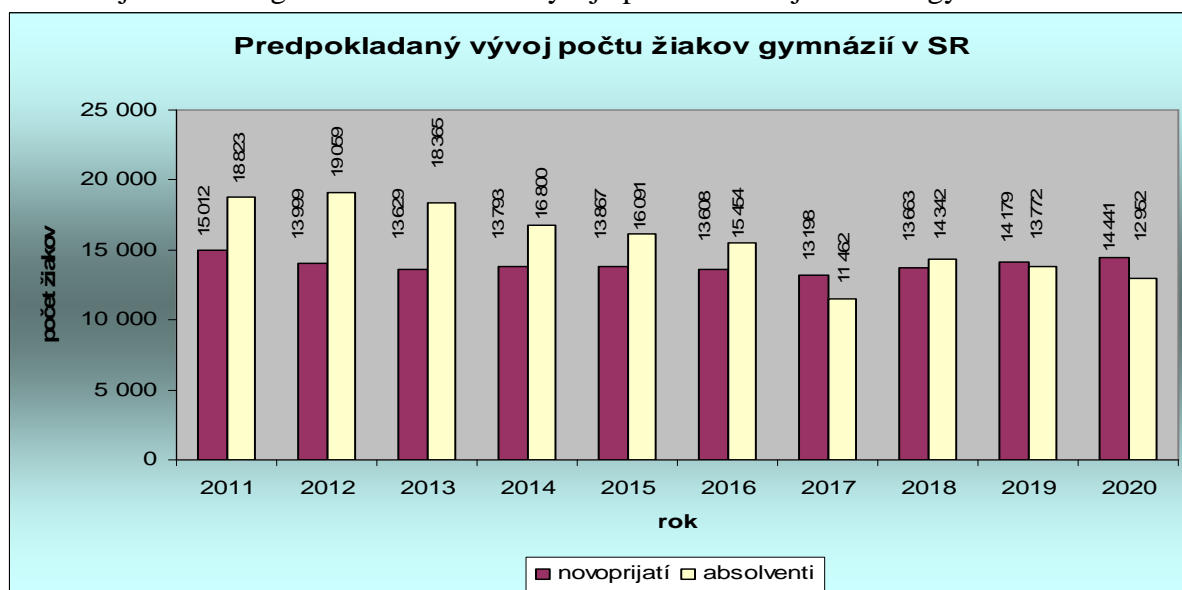
Prieskum (2008) ukázal, že najvyšší počet žiakov opakujúcich ročník ZŠ je v Košickom kraji (až 5,76 %), z toho žiaci zo sociálne znevýhodneného prostredia (ďalej SZP) 18,1 %. Najviac žiakov opakuje prvý ročník 29,09 % zo SZP, na prvom stupni počet opakujúcich zo SZP sa pohybuje v priemere asi 11,9 % v 2. až 4. ročníku, na druhom stupni 5.- 8. ročníku 16,9 %, najmenej v 9. ročníku 2,16 %.

Žiaci zo SZV sú často teda označovaní ako neúspešní, neprospiievajúci. Príčin býva niekoľko. Chýbajúca motivácia, nezáujem o štúdium, fluktučné tendencie, slabý intelektový potenciál. Najpočetnejšiu skupinu žiakov s výchovno-vzdelávacími ťažkosťami tvoria žiaci, ktorí sú intelektovo zdatní, ale vo svojom rodinnom prostredí nemajú vytvorené optimálne podmienky pre osobnostný rozvoj. Tu sa otvára priestor pre aktívnu prácu SOŠ pri vzdelávaní tejto skupiny žiakov.



**Graf 3.1.2:** Demografický vývoj v Košickom kraji do roku 2020 (zdroj: UIPŠ Bratislava 2009)

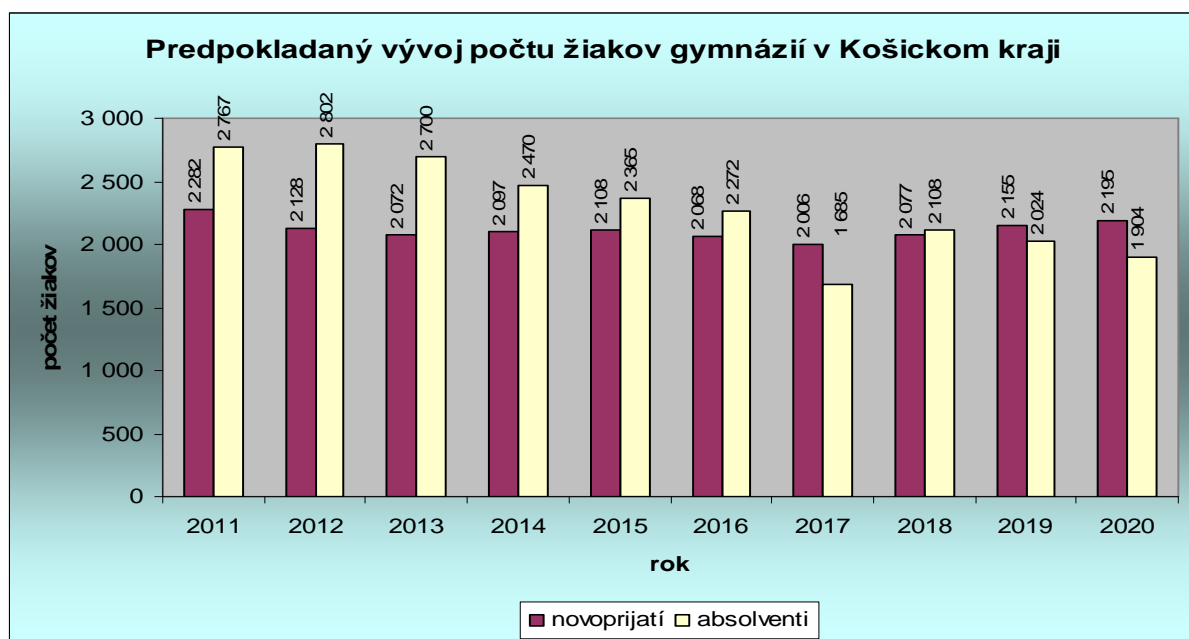
Záujem žiakov o gymnáziá naďalej pretrváva. V Slovenskej republike podľa štatistík sa s klesajúcou demografickou krivkou zvyšuje percento záujemcov o gymnáziá.



**Graf 3.1.3:** Predpokladaný vývoj počtu žiakov gymnázií v SR do roku 2020 (zdroj: UIPŠ Bratislava 2009)

Rok	novoprijatí	absolventi	žiaci celkove	% novoprijatých
2011	15 012	18 823	85 823	17,5
2012	13 999	19 059	79 342	17,64
2013	13 629	18 365	73 913	18,43
2014	13 793	16 800	70 363	19,6
2015	13 867	16 091	67 540	20,53
2016	13 608	15 454	65 147	20,88
2017	13 198	11 462	66 419	19,87
2018	13 663	14 342	65 166	20,96
2019	14 179	13 772	65 001	21,81
2020	14 441	12 952	65 945	21,89

**Tabuľka 3.1.1:** Predpokladaný počet žiakov na gymnáziách v SR do roku 2020 (zdroj: UIPS Bratislava 2009)



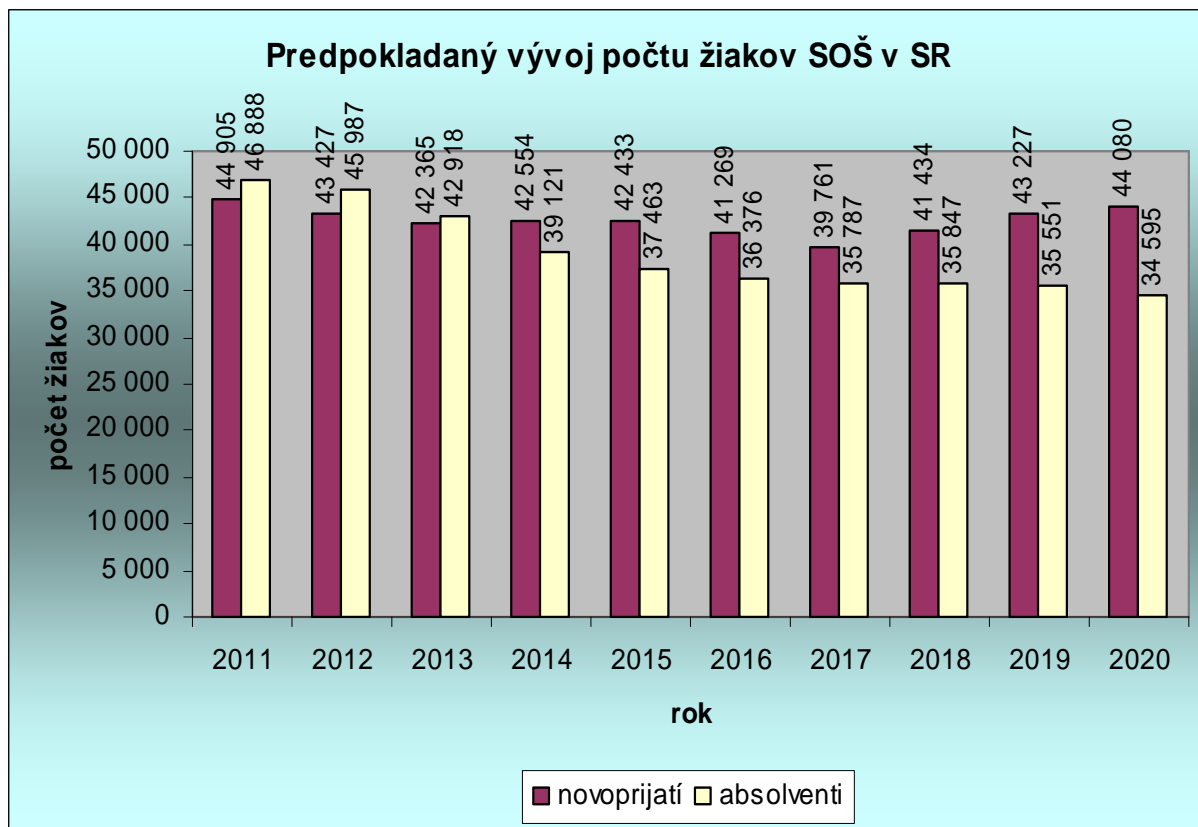
**Graf 3.1.4:** Predpokladaný vývoj počtu žiakov gymnázií v Košickom kraji do roku 2020 (zdroj: UIPS Bratislava 2009)

Rok	novoprijatí	absolventi	žiaci celkove	% novoprijatých
2011	2 282	2 767	12 701	17,96
2012	2 128	2 802	11 743	18,12
2013	2 072	2 700	10 939	18,94
2014	2 097	2 470	10 414	20,13
2015	2 108	2 365	9 996	21,08
2016	2 068	2 272	9 642	21,44
2017	2 006	1 685	9 830	20,40
2018	2 077	2 108	9 645	21,53
2019	2 155	2 024	9 620	22,07
2020	2 195	1 904	9 760	22,48

**Tabuľka 3.1.2:** Predpokladaný počet žiakov na gymnáziách v Košickom kraji do roku 2020 (zdroj: UIPS Bratislava 2009)

Záujem o štúdium na SOŠ v rámci SR vykazuje do roku 2018 pokles o 26 333 žiakov (15,6%), najvýraznejší prepád je v rokoch 2012 a 2013. Po roku 2018 sa predpokladá nárast počtu žiakov.

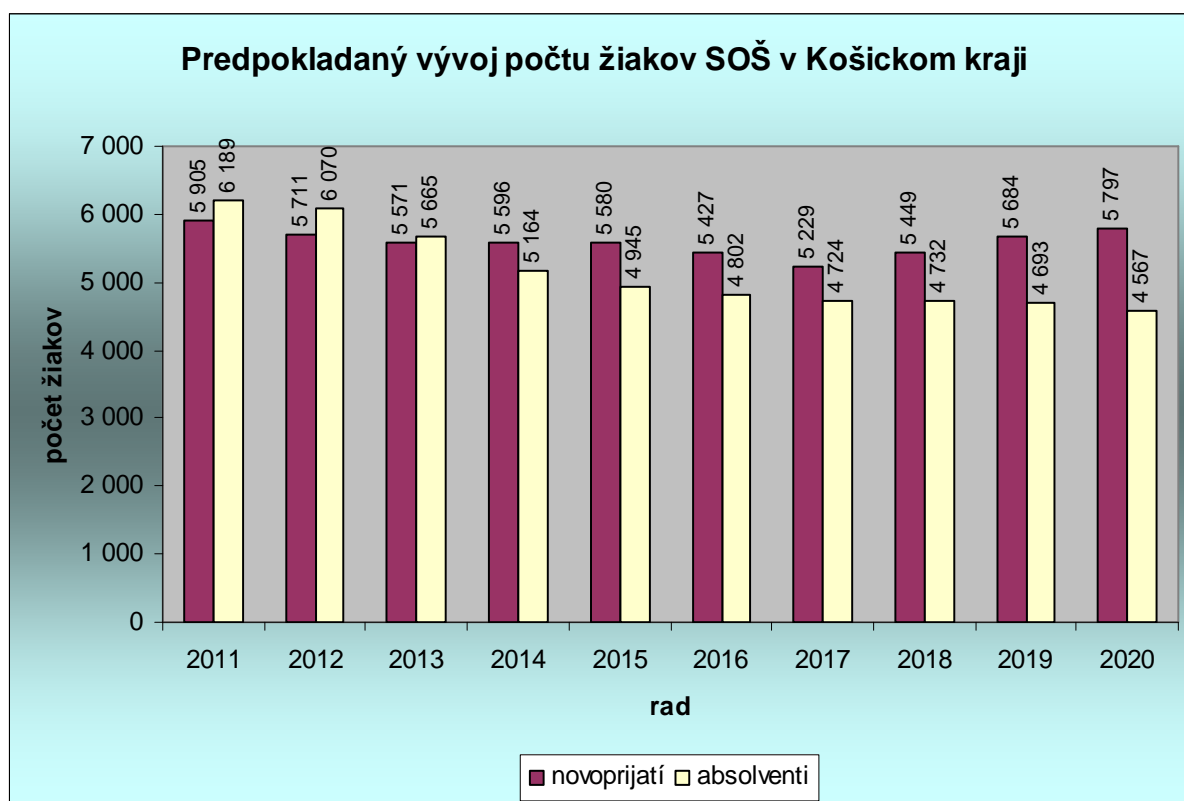
Počet novoprijatých žiakov a absolventov škôl vykazuje podobný priebeh.



**Graf 3.1.5:** Predpokladaný vývoj počtu žiakov SOŠ v SR do roku 2020 (zdroj: UIPŠ Bratislava 2009)

Rok	novoprijatí	absolventi	žiaci celkove	% novoprijatých
2011	44 905	46 888	168 741	26,61
2012	43 427	45 987	159 239	27,27
2013	42 365	42 918	151 967	27,87
2014	42 554	39 121	148 654	28,62
2015	42 433	37 463	146 948	28,88
2016	41 269	36 376	145 382	28,38
2017	39 761	35 787	143 203	27,76
2018	41 434	35 847	142 408	29,09
2019	43 227	35 551	143 349	29,63
2020	44 080	34 595	145 867	30,21

**Tabuľka 3.1.3:** Predpokladaný vývoj počtu žiakov SOŠ v SR do roku 2020 (zdroj: UIPŠ Bratislava 2009)



**Graf 3.1.6:** Predpokladaný vývoj počtu žiakov SOŠ v Košickom kraji do roku 2020 (zdroj: UIPŠ Bratislava 2009)

Rok	novoprijatí	absolventi	žiaci celkove
2011	5 905	6 189	22 780
2012	5 711	6 070	21 497
2013	5 571	5 665	20 516
2014	5 596	5 164	20 068
2015	5 580	4 945	19 838
2016	5 427	4 802	19 627
2017	5 229	4 724	19 332
2018	5 449	4 732	19 225
2019	5 684	4 693	19 352
2020	5 797	4 567	19 692

**Tabuľka 3.1.4:** Predpokladaný vývoj počtu žiakov SOŠ v Košickom kraji do roku 2020 (zdroj: UIPŠ Bratislava 2009)



### 3.2 Stredné školy v zriaďovateľskej pôsobnosti KSK - okres Michalovce

Počet žiakov na stredných školách v okrese Michalovce poklesol v roku 2011 oproti roku 2010 o 395, čo predstavuje pokles o 13 plne obsadených tried. Najväčší pokles sa očakáva v roku 2015 o 133 žiakov oproti roku 2014 (Graf 3.2.1) na 1227 žiakov. V roku 2012 je nárast v okrese o 1 triedu (o 30 žiakov), v roku 2013 opäť o jednu triedu (o 30 žiakov), rok 2014 je oproti predchádzajúcemu stabilizovaný v počte žiakov. Demografický vývoj v okrese Michalovce naznačuje pre budúcnosť potrebu zmeny v sieti SŠ a SZ SR, ktorá bude závisieť od potrieb trhu práce a jeho vývoja po ukončení krízy. Je potrebné si uvedomiť, že dochádza vplyvom odlivu mladej pracovnej sily i k zmene skladby populácie uchádzajúcej sa o stredné školy. Narastá počet detí zo sociálne znevýhodneného prostredia. SOŠ musia pripravovať vzdelávacie programy i pre túto časť mládeže, hlavne tam, kde narastá rómska populácia žijúca v osadách. Vzhľadom na neexistujúce štatistiky potrieb trhu práce v súčasnosti sa neplánujú zmeny týkajúce sa stredných škôl v okrese.



**Graf 3.2.1:** Predpokladaný počet absolventov v okrese Michalovce (zdroj: UIPS Bratislava 2009)

#### 3.2.1 Gymnázia:

V školskom roku 2010/2011 zabezpečujú výchovno-vzdelávací proces v okrese Michalovce **3 gymnáziá** (Gymnázium P. Horova, Masarykova 1, Michalovce, Gymnázium, Ulica Ľ. Štúra 26, Michalovce, Gymnázium – Gimnázium, Fabryho 1, Veľké Kapušany). Gymnázia od roku 2008/2009 vzdelávajú podľa školských vzdelávacích programov a od 3. ročníka sa snažia o svoju jedinečnosť a v rámci disponibilných hodín vytvárajú svoje vlastné smerovania.

Gymnázium P. Horova, Michalovce ako jedno z najsilnejších a prosperujúcich gymnázií s počtom žiakov 904 v tomto školskom roku vzdeláva žiakov v odbore s dĺžkou štúdia 4 roky prostredníctvom modulov: modul 1 - všeobecné štúdium, modul 2 - rozšírené vyučovanie informatiky, modul 3 - rozšírené vyučovanie telesnej a športovej prípravy, modul 4 - rozšírené vyučovanie cudzích jazykov. Gymnázium, ul. Ľ. Štúra, Michalovce s počtom žiakov 646 s dĺžkou štúdia 4 a 8 rokov sa orientuje na cudzie jazyky a informatiku a od školského roku 2010/2011 vzdeláva podľa §103 zákona č.245/2008 Z.z. o výchove a vzdelávaní (školský zákon) a o zmene a doplnení niektorých zákonov **detí s intelektovým nadaním**. Gymnázium Veľké Kapušany s počtom žiakov 219 má smerovanie len na

informatiku. Vývoj počtu žiakov na tomto gymnázium je ovplyvnený i gymnáziom v Kráľovskom Chlmci.

### 3.2.2 Stredné odborné školy:

Odborné vzdelávanie v okrese zabezpečuje **6 stredných odborných škôl**: 4 SOŠ (SOŠ technická, Partizánska 1, SOŠ obchodu a služieb, Školská 4, Michalovce, SOŠ, J. Kráľa 25, Veľké Kapušany, SOŠ Mierová 727, Strážske), 1 obchodná akadémia (OA Kapušianska 2, Michalovce) a 1 stredná zdravotnícka škola (SZŠ, Masarykova 27, Michalovce).

Na základe úloh vyplývajúcich z Koncepcie rozvoja odborného vzdelávania sa otvorilo v školskom roku 2009/2010 Centrum odborného vzdelávania (COV) pre oblasť hotelierstva, obchodu a služieb pri SOŠ obchodu a služieb Michalovce a COV pre elektrotechniku, automatizáciu a informatiku pri SOŠ technickej Michalovce, ktoré bolo dobudované o robotizované pracovisko v školskom roku 2009/2010.

V Michalovciach vzdelávanie poskytujú aj 3 súkromné stredné odborné školy - Súkromná hotelová akadémia ESO, ul. J. A. Komenského, Michalovce s počtom žiakov 78, Súkromná SPŠ odevná, Komenského ul., Michalovce s počtom žiakov 9 (v šk. roku 2011/2012 sa neotvoria triedy prvého ročníka – Zdroj ŠVS Michalovce), Súkromná hotelová akadémia, Masarykova, Michalovce s počtom žiakov 83 a 1 Cirkevná SOŠ, Tehliarska, Michalovce (zriaďovateľ Pravoslávna cirkev) s počtom žiakov 202.

Okrem toho vzdelávanie vo Veľkých Kapušanoch zabezpečujú alokované pracoviska súkromných SOŠ iných krajov:

**a) Súkromná SOŠ, Dunajská Streda**, zriaďovateľ RNDr. Jolana Ozoráková -

začala svoju činnosť v školskom roku 2009/2010 v priestoroch Základnej umeleckej školy vo Veľkých Kapušanoch. Na škole sa vyučujú odbory hotelová akadémia, autoopravár, kaderník, informačné systémy a služby a kozmetička a vizážistka.

**b) Súkromná SOŠ, Mostová**, zriaďovateľ Ing. János Cservenka - začala svoju činnosť v školskom roku 2008/2009 v priestoroch Základnej školy s vyučovacím jazykom maďarským Veľké Kapušany a v Maďarskom dome Veľké Kapušany.

Počty žiakov alokovaných pracovísk vzhľadom na legislatívu a zbery údajov na normatívne financovanie, kde žiaci sú uvedení pri materskej škole v inom kraji, nie je možné určiť z oficiálnej štatistiky.

Stredná škola	šk.r.07/08	šk.r.08/09	šk.r.09/10	šk.r.10/11	rozdiel v % šk. r.ok 10/11 07/08	šk.r.11/12 predpoklad
Gymnázium P. Horova Michalovce	977	984	966	904	-7,5	893
Gymnázium ul. L.Štúra Michalovce	738	762	691	646	-12,5	636
Gymnázium Veľké Kapušany	202	225	229	219	8,4	216
Obchodná akadémia Michalovce	373	397	423	386	3,5	366
Stredná zdravotnícka škola Michalovce	309	305	274	264	-14,6	290
SOŠ obchodu a služieb Michalovce	900	967	1012	940	4,4	837
SOŠ technická Michalovce	1501	1408	1333	1257	-16,3	1263
SOŠ Strážske	298	291	291	242	-18,8	200
SOŠ Veľké Kapušany	224	152	161	233	4	213
<b>Spolu:</b>	<b>5691</b>	<b>5603</b>	<b>5486</b>	<b>5091</b>	<b>-10,5</b>	<b>4914</b>

Tabuľka č. 3.2.2.1 : Vývoj počtu žiakov na stredných školách v zriaďovateľskej pôsobnosti KSK v okrese Michalovce ( Zdroj: UIPŠ Bratislava, SVŠ Michalovce)

### 3.2.3 Navrhované zmeny v sieti škôl a školských zariadení SR:

#### 1. Školské hospodárstvo pri SOŠ technickej, Partizánska 1 v Michalovciach

Školské hospodárstvo ako súčasť SOŠ technickej, Partizánska 1 v Michalovciach sa nachádza v katastrálnom území Vrbovec, okres Michalovce, obec Michalovce. Nehnuteľný majetok školského hospodárstva zverený do správy SOŠ technickej, Michalovce podľa listu vlastníctva č.2029 tvoria:

a) pozemky (parcely registra „C“) uvádzané v poradí parcelné číslo (výmera v m<sup>2</sup> - druh pozemku): 411/2 (1734 - orná pôda), 412/1 (3063 - zastavané plochy a nádvorí), 412/4 (27 - zastavané plochy a nádvorí), 412/5 (17 - zastavané plochy a nádvorí), 413 (5264 - zastavané plochy a nádvorí), 415 (173 - zastavané plochy a nádvorí), 417/3 (413 - orná pôda), 417/4 (2318 - orná pôda),

b) stavby uvádzané v poradí súpisné číslo (parcelné číslo - druh stavby): 531(413 - škola a internát), 5779 (444 - budova praxe), 5836 (412/5 - záhradnícka chata), 5837 (415 - garáž), 5841 (412/4 - hospodárska budova).

Popri tomto majetku na základe Nájomnej zmluvy č. PNZ – P45387/07.00 zo dňa 02.07.2009 v znení dodatku č.1 zo dňa 6.11.2009 uzavretej medzi Slovenským pozemkovým fondom ako prenajímateľom a školou ako nájomcom, škola užíva pozemky v katastrálnom území Strážany, Zálužice a Vrbovec v celkovej výmere 174, 4715 ha zapísaných na liste vlastníctva 5695.

Nájomná zmluva je uzavretá na dobu určitú – 10 rokov, t.j. do roku 2019.

V súlade s vyhláškou MŠ SR č. 306/2009 Z. z. o školskom klube detí, školskom stredisku záujmovej činnosti, centre voľného času, školskom hospodárstve a stredisku odbornej praxe zabezpečuje **školské hospodárstvo** odbornú prax, odborný výcvik, praktické cvičenie len v študijných odboroch a učebných odboroch skupín 42 a 45 Poľnohospodárstvo, lesné hospodárstvo a rozvoj vidieka.

Na SOŠ technickej za posledné obdobie 5 rokov postupne klesal počet žiakov v týchto skupinách odborov z pôvodných 213 v školskom roku 2006/2007 na 18 v roku 2009/2010. Na druhej strane ostatné SOŠ v Košickom kraji (SOŠ poľnohospodárstva a služieb na vidieku v Košiciach, SOŠ obchodu a služieb Sobrance, SOŠ Veľké Kapušany a SOŠ v Pribeníku) majú žiakov študujúcich v odboroch zameraných na poľnohospodársku výrobu v celkovom počte 233 a z pohľadu aktuálne platnej legislatívy časť praxe sa bude uskutočňovať v tomto zariadení.

V nasledujúcej tabuľke č.3.2.3.1 uvádzame na porovnanie ukazovatele o vývoji počtov žiakov na školskom hospodárstve, výšky dotácií od zriaďovateľa a výsledky hospodárenia za obdobie od roku 2005.

ukazovateľ	2006	2007	2008	2009	2010
Vývoj v počtoch žiakov	213	166	57	18	0
Dotácia zriaďovateľa v €	165 372	153 110	164 443	162 283	155 000
Výsledok hospodárenia v €	- 116 141	-54 710	-36 449	-17 415	-

Tabuľka č. 3.2.3.1: Prehľad vybraných ukazovateľov školského hospodárstva

Na základe uvedeného a s prihliadnutím na neefektívnosť tohto zariadenia odbor školstva Úradu KSK navrhuje: Školské hospodárstvo ako súčasť SOŠ technickej, Partizánska 1, Michalovce vyradiť zo siete škôl a školských zariadení SR a následne ho zrušiť, odporúča majetok vyčlenený pre Školské hospodárstvo ponúknuť do nájmu nájomcom za podmienok stanovených v Zásadách hospodárenia s majetkom KSK. Pre časť majetku, ktorej prenajímateľom je Slovenský pozemkový fond poskytnúť súčinnosť nájomcovi majetku KSK

pri prenajímaní majetku SPF s cieľom zachovania celistvosti hospodárstva a možnosti plniť požiadavky škôl - umožniť vykonávať prax žiakom študujúcim v študijných odboroch a učebných odboroch skupín 42 a 45 Poľnohospodárstvo, lesné hospodárstvo a rozvoj vidieka v zariadení.

V rámci ponukového konania na nájom uvedeného majetku navrhujeme uviesť o. i. aj podmienky pre budúcich nájomcov :

1. podľa požiadaviek školy umožniť vykonávať prax žiakom študujúcim v študijných odboroch a učebných odboroch skupín 42 a 45 Poľnohospodárstvo, lesné hospodárstvo a rozvoj vidieka v zariadení,
2. zachovať účel užívania majetku – poľnohospodárska činnosť,
3. zachovať časť školského majetku pre účely jazdeckého športu,
4. prevziať časť zamestnancov Školského hospodárstva z dôvodu zachovania starostlivosti o hospodárske zvieratá.

Ponúkané riešenie má podľa nášho názoru pozitívny efekt:

- vzhľadom na záujem zamestnávateľov o absolventov poľnohospodárskych odborov budú v uvedenom zariadení zachované podmienky pre vykonávanie odbornej praxe žiakov študujúcich vo vyššie uvedených študijných a učebných odboroch,
- Košický samosprávny kraj ako vlastník majetku bude mať z nájmu príjmy bližšie nešpecifikovanej výšky,
- finančné prostriedky, ktoré boli tomuto zariadeniu poskytnuté v minulosti ako dotácia, budú môcť byť využité efektívnejšie pri financovaní ostatných školských zariadení v zriaďovateľskej pôsobnosti KSK.

Úspora zamestnancov: 24,7 nepedagogických zamestnancov

**Návrh:**

- **Vyradiť Školské hospodárstvo ako súčasť SOŠ technickej, Partizánska 1, Michalovce zo siete škôl a školských zariadení SR k 31.8.2011 a následne ho zrušiť.**

**Rokovanie k zmenám v sieti škôl a školských zariadení** : Uvedený návrh bol prerokovaný dňa 1. decembra 2010 na SOŠ technickej v Michalovciach. Na rokovaní sa zúčastnili: podpredseda KSK, zástupcovia OŠ ÚKSK, vedenie strednej školy, zástupcovia Rady školy, poslanci KSK.

**Záver z rokovania: uvedený návrh bol akceptovaný a bez zmien doporučený predložiť na rokovanie Zastupiteľstva KSK.**

## **2. Školský internát, Kapušianska ulica č. 6, Michalovce**

Školský internát pri Strednej odbornej škole technickej, Partizánska 1, Michalovce je pôvodne 7 poschodová budova nachádzajúca sa na ul. Kapušianskej č. 6, prepojená s budovou školskej jedálne a budovou školy. Prízemie je využívané pre teoretické vyučovanie a kancelárie ekonomického úseku. Druhé a tretie poschodie sa využíva pre ubytovanie žiakov. Prvé, štvrté a piate poschodie sa využíva v rámci podnikateľskej činnosti a nájmov. Šieste a siedme poschodie je v súčasnosti z prevádzkových dôvodov nevyužívané.

Na základe navrhovanej zmeny všetci žiaci ubytovaní na Školskom internáte, Kapušianska 6 v Michalovciach sa presťahujú na Školský internát, Špitálska v Michalovciach

pri SOŠ OaS v Michalovciach, ktorý bude slúžiť pre žiakov všetkých stredných škôl v Michalovciach bez navýšenia súčasného stavu zamestnancov. V uvoľnených priestoroch školského internátu sa plánuje vybudovať učebne pre žiakov SOŠ technickej v Michalovciach, ktorí sa v súčasnej dobe vzdelávajú v budove na Močarianskej v Michalovciach. Časť internátu bude využívaná v rámci podnikateľskej činnosti na krátkodobé prenájmy a ubytovanie súkromným osobám, resp. firmám.

Zriaďovateľ plánuje vypracovať projekt na získanie finančných zdrojov zo štrukturálnych fondov na rekonštrukciu budovy školy vrátane prebudovania časti internátu na učebne pre vzdelávací proces a dobudovanie dielní. Cieľom je uvoľniť areál na Močarianskej, ktorý následne v súlade so zásadami hospodárenia s majetkom KSK bude prenajatý, resp. odpredaný.

Vzhľadom na to, že areál na Močarianskej sa nebude využívať na výchovno-vzdelávací proces, navrhujeme ho následne riešiť odborom správy majetku v súlade so zásadami hospodárenia s majetkom KSK.

Prehľad počtu ubytovaných žiakov v Školskom internáte, Kapušianska 6, Michalovce				
školský rok	pôvodná kapacita	upravená kapacita	počet ubytovaných	% využitia kapacity
2007/2008	240	75	51	68
2008/2009	240	70	44	62
2009/2010	240	70	31	44
2010/2011	240	70	31	44

Tabuľka č. 3.2.3.2: Prehľad počtu ubytovaných žiakov v Školskom internáte, Kapušianska 6, Michalovce

Školský internát, Kapušianska 6, Michalovce					
pedagogickí zamestnanci			nepedagogickí zamestnanci		
2009/10	2010/11	2011/2012	2009/10	2010/11	2011/2012
3	3	0	3	3	0

Tabuľka č. 3.2.3.3: Prehľad počtu zamestnaných pedagogických a nepedagogických pracovníkov

Úspora zamestnancov: 3 pedagogickí zamestnanci, 3 nepedagogickí zamestnanci.

**Návrh :**

- **Vyradiť Školský internát, Kapušianska ulica č. 6, Michalovce pri Strednej odbornej škole technickej, Partizánska 1, Michalovce k 31.8.2011 zo siete škôl a školských zariadení SR a následne ho zrušiť.**

**Rokovanie k zmenám v sieti škôl a školských zariadení** : Uvedený návrh bol prerokovaný dňa 1. decembra 2010 na SOŠ technickej v Michalovciach. Na rokovaní sa zúčastnili: zástupcovia OŠ ÚKSK, vedenie strednej školy, zástupcovia Rady školy, zástupcovia rodičov, poslanci KSK.

**Záver z rokovania: uvedený návrh bol akceptovaný a bez zmien doporučený predložiť na rokovanie Zastupiteľstva KSK.**

### **3.2.4 Ekonomický odhad úspor v okrese Michalovce:**

Predpokladané úspory v okrese Michalovce za obdobie rokov 2011 a 2012 uvádzame na základe predpokladaného prebytku počtu pedagogických zamestnancov a nepedagogických zamestnancov školských zariadení v súvislosti s realizáciou optimalizačných návrhov. Výška

predpokladaných mzdových úspor je odvodená od predložených platových inventúr školských zariadení zriaďovateľovi. Oblasť predpokladaných prevádzkových úspor viažeme na výdavky, ktoré v dôsledku optimalizačných návrhov školských zariadení odpadnú. Ide o fixnú zložku /kúrenie, elektrická energia, voda/ a variabilnú zložku /opravy, údržba, materiál, služby a iné prevádzkové výdavky/.

**Vyradenie Školského majetku pri SOŠ technickej, Partizánska 1, Michalovce zo siete škôl a školských zariadení SR k 31. 8. 2011 s následným zrušením.**

***Príjmy***

Predpokladaný objem príjmov produkovaný školským zariadením za obdobie 9–12/2011 predstavuje hodnotu 62 200,- € a v roku 2012 predstavuje hodnotu 186 600,- €.

***Výdavky***

***Mzdová oblasť***

V nasledovnom tabuľkovom prehľade uvádzame minimálne mzdové výdavky (vrátane poistných fondov) zamestnancov, ktorí budú prebytoční z vyradenia školského zariadenia zo siete škôl a školských zariadení SR a jeho následného zrušenia, v súvislosti s realizáciou optimalizačného návrhu:

Tab. č. 3.2.4.1

pedagogickí zamestnanci a nepedagogickí zamestnanci	prepočítaný počet zamestnancov	mzdové výdavky 9-12/2011 v € predpoklad	mzdové výdavky 2012 v € predpoklad
počet pedagogických zamestnancov	0	0	0
počet nepedagogických zamestnancov	24,7	66 667	204 000
<b>Spolu</b>	<b>24,7</b>	<b>66 667</b>	<b>204 000</b>

/údaje školského zariadenia/

Celkové mzdové výdavky v roku 2012 zahrňujú predpokladaný 2 % - ný nárast priemerných miezd nepedagogických zamestnancov. V roku 2011 s nárastom miezd neuvažujeme.

***Prevádzková oblasť***

Celkové prevádzkové výdavky uvádzame v nasledujúcom tabuľkovom prehľade:

Tab. č. 3.2.4.2

ukazovateľ	objem 9-12/2011 v €	objem v € 2012
média /kúrenie, elektrická energia, vodné a stočné/	10 667	32 000
variabilná zložka /opravy, údržba, materiál, služby a iné/	41 533	124 600
<b>Spolu</b>	<b>52 200</b>	<b>156 600</b>

/údaje školského zariadenia/

Za predpokladu, že by školské zariadenie nebolo vyradené zo siete škôl a školských zariadení SR a následne zrušené, predpokladané prevádzkové výdavky za obdobie 9 – 12/2011 odhadujeme vo výške 52 200,- € a pre rok 2012 odhadujeme vo výške 156 600,-

€. Pri učení prevádzkových výdavkov vychádzame z účtovných podkladov školského zariadenia, a to z dosiahnutej skutočnosti za rok 2009.

Celkové výdavky školského zariadenia za obdobie 9 – 12/2011 odhadujeme vo výške 118 867,- € a za rok 2012 odhadujeme vo výške 360 000,- €.

Na základe príjmov, mzdových výdavkov a prevádzkových výdavkov predpokladanú úsporu finančných prostriedkov v originálnych kompetenciách z vyradenia školského zariadenia zo siete škôl a školských zariadení SR a následného zrušenia za obdobie 9 – 12/2011 odhadujeme vo výške 56 667,- € a za rok 2012 odhadujeme vo výške 174 000,- €. S uvedenou predpokladanou úsporou finančných prostriedkov počítame aj v nasledujúcich rokoch.

V uvedených výpočtoch nie je zahrnutý očakávaný príjem z prenájmu majetku, ktorý v súčasnosti využíva školské hospodárstvo pri SOŠ technickej Michalovce.

**Vyradenie Školského internátu pri SOŠ technickej, Partizánska 1, Michalovce zo siete škôl a školských zariadení SR k 31. 8. 2011 s následným zrušením a presun žiakov do Školského internátu pri SOŠ, Školská 4, Michalovce**

***Príjmy***

Predpokladaný objem príjmov produkovaný školským zariadením za obdobie 9 – 12/2011 predstavuje hodnotu 1 767,- € a v roku 2012 predstavuje hodnotu 5 300,- €.

***Výdavky***

***Mzdová oblasť***

V nasledovnom tabuľkovom prehľade uvádzame minimálne mzdové výdavky (vrátane poisťných fondov) zamestnancov, ktorí budú prebytoční z vyradenia školského zariadenia zo siete škôl a školských zariadení SR a jeho následného zrušenia, v súvislosti s realizáciou optimalizačného návrhu:

Tab. č. 3.2.4.3

pedagogickí zamestnanci a nepedagogickí zamestnanci	počet zamestnancov	mzdové výdavky 9-12/2011 v € predpoklad	mzdové výdavky 2012 v € predpoklad
počet pedagogických zamestnancov	3	13 075	40 051
počet nepedagogických zamestnancov	3	7 357	22 534
<b>Spolu</b>	<b>6</b>	<b>20 432</b>	<b>62 585</b>

/údaje školských zariadení/

Celkové mzdové výdavky v roku 2012 zahrňujú predpokladaný 2 % - ný nárast priemerných miezd pedagogických a nepedagogických zamestnancov. V roku 2011 s nárastom miezd nepočítame.

***Prevádzková oblasť***

Celkové prevádzkové výdavky uvádzame v nasledujúcom tabuľkovom prehľade:



Tab. č. 3.2.4.4

ukazovateľ	objem 9-12/2011 v €	objem v € 2012
média /kúrenie, elektrická energia, vodné a stočné/	2 100	6 300
variabilná zložka /opravy, údržba, materiál, služby a iné/	433	1 300
<b>Spolu</b>	<b>2 533</b>	<b>7 600</b>

/údaje školského zariadenia/

Za predpokladu, že by školské zariadenie nebolo vyradené zo siete škôl a školských zariadení SR a následne zrušené, predpokladané prevádzkové výdavky za obdobie 9 – 12/2011 odhadujeme vo výške 2 533,- € a pre rok 2012 odhadujeme vo výške 7 600,- €. Pri určení prevádzkových výdavkov vychádzame z účtovných podkladov školského zariadenia, a to z dosiahnutej skutočnosti za rok 2009.

Celkové výdavky školského zariadenia za obdobie 9–12/2011 odhadujeme vo výške 22 965,- € a za rok 2012 odhadujeme vo výške 70 185,- €.

Na základe príjmov, mzdových výdavkov a prevádzkových výdavkov predpokladanú úsporu finančných prostriedkov v originálnych kompetenciách z vyradenia školského zariadenia zo siete škôl a školských zariadení SR a následného zrušenia za obdobie 9 – 12/2011 odhadujeme vo výške 21 198,- € a za rok 2012 odhadujeme vo výške 64 885,- €. S uvedenou predpokladanou úsporou finančných prostriedkov počítame aj v nasledujúcich rokoch.

### ***Zhodnotenie finančných úspor za okres Michalovce***

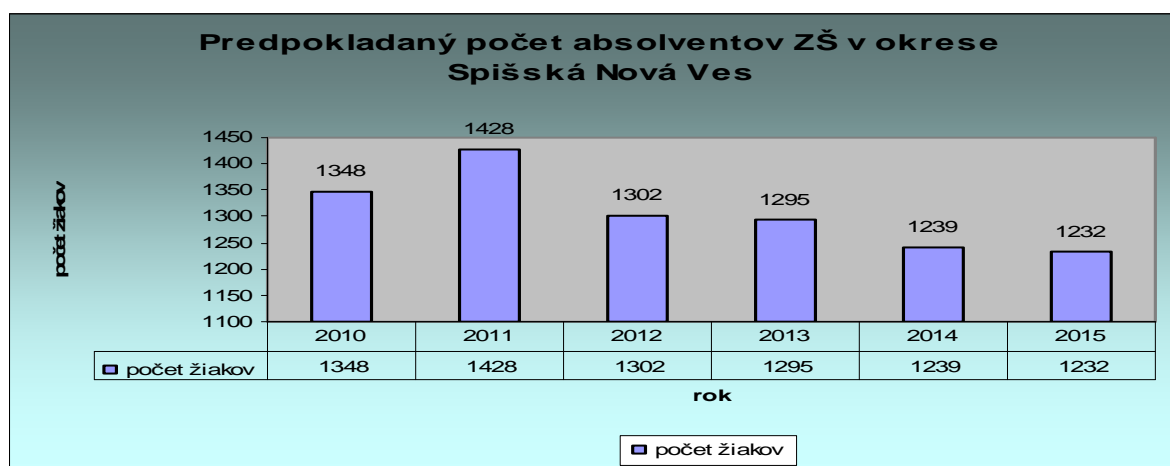
Predpokladanú úsporu finančných prostriedkov v originálnych kompetenciách v okrese Michalovce za obdobie 9 – 12/2011 odhadujeme vo výške 77 865,- € a za rok 2012 odhadujeme vo výške 238 885,- €. S uvedenou predpokladanou minimálnou úsporou finančných prostriedkov počítame aj v nasledujúcich rokoch.

### **3.3 Stredné školy v zriaďovateľskej pôsobnosti KSK - okres Spišská Nová Ves**

Predpokladaný vývoj počtu absolventov ZŠ v nasledujúcich rokoch v okrese Spišská Nová Ves je nepriaznivý. Pokles v roku 2015 je až na 1232 absolventov, čo predstavuje oproti roku 2011 pokles o 196 žiakov (pokles o 6,5 plne obsadených tried). Pokles oproti roku 2010 je o 116 žiakov (pokles o 3,9 plne obsadených tried), čo predstavuje pokles o 8,6 %. Vzhľadom na záujem žiakov o iné študijné a učebné odbory a pokles demografickej krivky s nedostatkom žiakov výrazne zápasí SPŠ, Markušovská cesta 2 v Spišskej Novej Vsi.

V súlade s vyhláškou č.282/2009 Z.z. o stredných školách v študijných a učebných odboroch, kde sa nezíska dostatočný počet žiakov, môže zriaďovateľ povoliť skupinu aj s počtom žiakov pod 8. Takéto vzdelávanie je finančne náročnejšie, pre trh práce ale potrebné. Z toho dôvodu je výhodnejšie ho povoliť u škôl s počtom žiakov cca 500. Aj to je jeden z dôvodov na vytváranie stredných škôl s počtom žiakov nad 500.





**Graf 3.3.1:** Predpokladaný počet absolventov v okrese Spišská Nová Ves (zdroj: UIPŠ Bratislava 2009)

### 3.3.1 Gymnázia

Výchovno-vzdelávací proces zabezpečujú **3 gymnáziá** (Gymnázium, Školská 7, SNV s počtom žiakov 633, Gymnázium, Javorová 16, SNV s počtom žiakov 571, Gymnázium, Lorencova 46, Krompachy s počtom žiakov 297). Profilácia na Gymnázium, Školská 7, SNV s dĺžkou štúdia 4 roky je prostredníctvom disponibilných hodín v troch smeroch. V prvom smere si žiak sám volí predmety zaradené v 3. a 4. ročníku podľa svojho ďalšieho štúdia a tým si volí profiláciu. V druhom prípade prostredníctvom disponibilných hodín si volí profiláciu na informatiku a v treťom prípade si volí profiláciu na šport so zaradením predmetu pohybová príprava.

Na Gymnázium, Javorová 16, SNV s dĺžkou štúdia 4 a 8 rokov si môžu žiaci voliť profiláciu v dvoch smeroch prostredníctvom disponibilných hodín na matematiku a cudzie jazyky. Na Gymnázium v Krompachoch s dĺžkou štúdia 4 a 8 rokov si žiaci volia profiláciu cez zavedené predmety v 3. a 4. ročníku sami, resp. na cudzie jazyky.

Vzdelávanie zabezpečuje aj Cirkevné gymnázium, SNV (zriaďovateľ Rímsko-katolícka cirkev) pre 148 žiakov.

Opäť problematické sa stávajú gymnáziá s dĺžkou štúdia 8 rokov - Gymnázium, Javorová 16, SNV, Gymnázium, Lorencova 46, Krompachy z dôvodu zmeny legislatívy a prijímaniu žiakov na 8-ročné štúdium po ukončení 5. ročníka ZŠ.

### 3.3.2 Stredné odborné školy

Odborné vzdelávanie zabezpečujú 2 SPŠ ( SPŠ strojnícka, Hviezdoslavova 6, SNV; SPŠ, Markušovská cesta 2, SNV), 1 hotelová akadémia (Hotelová akadémia, Radničné námestie 1, SNV, 3 SOŠ (SOŠ drevárska, Filinského 7, SNV; SOŠ Markušovská cesta 4, SNV; SOŠ ekonomická, Stojan 1, SNV). Spolu: **6 škôl**.

Zo škôl v zriaďovateľskej pôsobnosti KSK pretrváva nepriaznivý vývoj počtu žiakov na SPŠ, Markušovská 2, SNV a SOŠ drevárskej SNV.

Vzdelávanie tiež zabezpečuje Súkromná SOŠ, Mauerova, Krompachy ( zriaďovateľ SEZ Krompachy) s počtom žiakov 335.

Na základe úloh vyplývajúcich z Koncepcie rozvoja odborného vzdelávania sa otvorilo Centrum odborného vzdelávania (COV) pre strojárstvo pri SPŠ strojníckej SNV. Na COV pri SPŠ strojníckej budú napojené príslušnými odbormi SOŠ Markušovská cesta 4, SNV a SPŠ Markušovská cesta 2, SNV .

Na základe rozhodnutia Krajskej rady pre odborné vzdelávanie a prípravu pri KSK SOŠ Markušovská cesta 4 v Spišskej Novej Vsi a SOŠ drevárska, Filinského 7, SNV v školskom roku 2010/2011 získajú štatút COV a otvoria COV v druhom polroku uvedeného šk. roka.

	šk.r.07/08	šk.r.08/09	šk.r.09/10	šk.r.10/11	rozdiel v % 10/11 07/08	šk.r.11/12 predpoklad
<b>Stredná škola</b>						
Gymnázium, Školská, SNV	684	661	646	633	-7,5	618
Gymnázium, Javorová, SNV	725	721	641	571	-21,2	499
Gymnázium Krompachy	316	335	314	297	-6	287
SOŠ ekonomická, Stojan 1, SNV	608	579	567	520	-14,5	482
SPŠ strojnícka, Hviezdoslavova 6, SNV	501	490	468	413	-25,7	386
<b>SPŠ, Markušovská cesta 2, SNV</b>	<b>421</b>	<b>385</b>	<b>352</b>	<b>313</b>	<b>-25,7</b>	<b>274</b>
SOŠ, Markušovská cesta 4, SNV	665	647	672	679	2,1	718
SOŠ drevárska, Filinského 7, SNV	673	600	555	481	-28,5	432
Hotelová akadémia SNV	547	545	509	504	-7,9	586
<b>Spolu:</b>	<b>5140</b>	<b>4963</b>	<b>4724</b>	<b>4411</b>	<b>-16,2</b>	<b>4282</b>

Tabuľka č. 3.3.2.1: Vývoj počtu žiakov na stredných školách v okrese Spišská Nová Ves

### **3.3.3 Navrhované zmeny v sieti škôl a školských zariadení SR:**

#### **1. SPŠ, Markušovská cesta 2, SNV**

Na SPŠ, Markušovská cesta 2, SNV pokračuje nepriaznivý vývoj počtu žiakov uvedený v tabuľke 3.3.2.1. Odhadovaný celkový počet žiakov v školskom roku 2011/2012 podľa štatistík ŠVS Michalovce k 31.decembru 2010 je 274, čo je pre zriaďovateľa signál na vykonanie opatrení súvisiacich s racionalizáciou.

Dôvodom klesajúceho záujmu žiakov o priemyslovku je záujem zamestnávateľov o odbory štúdia s dĺžkou 3. a 4. roky, kde je väčšia dotácia praktického vyučovania (odbory predtým zaradené na SOU).

Podľa štatistík Úradu práce, soc. vecí a rodiny k 30.9.2010 bolo na SPŠ, Markušovská cesta 2, SNV evidovaných 46 absolventov, čo predstavuje 43,4 % z celkového počtu absolventov (najviac v odbore elektrotechnika v doprave a telekomunikáciách -13 absolventov).

Návrh:

**Vyradiť SPŠ, Markušovská cesta 2, Spišská Nová Ves zo siete škôl a školských zariadení SR k 31.8. roku nasledujúcom po roku, keď počet žiakov k 15.9. bude nižší ako 300, odbory štúdia:**

2241 6 polytechnika

3739 6 elektronika v doprave a telekomunikáciách

2156 7 geopropagácia krajiny, PMŠ

3650 6 staviteľstvo

3692 6 geodézia, kartografia a kataster

3917 6 13 technické a informatické služby

**budú zaradené na právneho nástupcu SOŠ Markušovská cesta 4 v Spišskej Novej Vsi k 1.9. príslušného roku.**

Súčasne :

1. K 1.9.2011 administratívne a ekonomické činnosti školy presunúť na základe dohody na Hotelovú akadémiu v Spišskej Novej Vsi, ktorá uvedené činnosti bude vykonávať so súčasným počtom zamestnancov.
2. Správu ubytovacieho zariadenia LIMBA presunúť na Hotelovú akadémiu v Spišskej Novej Vsi, ktorá činnosti tohto druhu vykonáva v rámci ňou užívaného majetku.

Cieľom je zníženie finančnej náročnosti prevádzky školy a zefektívnenie chodu ubytovacieho zariadenia LIMBA, čím sa odbremení hospodárenie SPŠ SNV.

**Rokovanie k zmenám v sieti škôl a školských zariadení** : Uvedený návrh bol prerokovaný dňa 7. decembra 2010 na SPŠ, Markušovská cesta 2, SNV. Na rokovaní sa zúčastnili: zástupcovia OŠ ÚKSK, vedenie strednej školy, zástupcovia Rady školy, zástupcovia rodičov, poslanci KSK.

**Záver z rokovania: Rada školy akceptuje návrh v uvedenom rozsahu.**

Odbor	Predpokladaný počet žiakov				
	1.ročník	2.ročník	3.ročník	4.ročník	Spolu
2241 6 00 polytechnika	9	13	14	15	51
3917 6 13 TIS - geológia a baníctvo	0	0	12	17	29
3739 6 00 elektrotechnika v doprave a telekomunikáciách	19	17	22	30	88
365 0 6 00 staveiteľstvo	16	16	9	10	51
3692 6 00 geodézia, kartografia a kataster	6	8	17	14	45
824 8 00 kameňosochárstvo	0	0	0	0	0
2156 7 00 geopropagácia krajiny - externá forma PMS	0	0	0	0	0
2157 6 00 geológia, geotechnika a environment.	0	0	0	0	0
<b>Spolu:</b>	<b>50</b>	<b>54</b>	<b>74</b>	<b>86</b>	<b>274</b>

Tabuľka č.3.3. 3.1 : Predpokladaný počet žiakov v školskom roku 2011/2012 na SPŠ SNV

Odbor	Predpokladaný počet tried				
	1.ročník	2.ročník	3.ročník	4.ročník	Spolu
2241 6 00 polytechnika	0,5	0,5	0,5	0,5	2
3917 6 13 TIS - geológia a baníctvo	0	0	0,5	0,5	1
3739 6 00 elektrotechnika v doprave a telekomunikáciách	0,5	0,5	1	1	3
365 0 6 00 staveiteľstvo	0,5	0,5	0,5	0,5	2
3692 6 00 geodézia, kartografia a kataster	0,5	0,5	0,5	0,5	2
824 8 00 kameňosochárstvo	0	0	0	0	0
2156 7 00 geopropagácia krajiny externá forma PMS	0	0	0	0	0
2157 6 00 geológia, geotechnika a environment.	0	0	0	0	0

Tabuľka č. 3.3.3.2 : Predpokladaný počet tried v školskom roku 2011/2012 na SPŠ SNV

<b>SPŠ Markušovská cesta 2, SNV</b>							
pedagogickí zamestnanci				nepedagogickí zamestnanci			
2009/10	2010/11	Predp. 2011/12	Úspora	2009/10	2010/11	Predp. 2011/12	Úspora
34,67	31,86	26,86	5	9,5	9,33	5	4,33

Tabuľka č.3.3.3.3: Prepočítaný počet pracovníkov na SPŠ SNV

Minimálna úspora zamestnancov: 5 pedagogických a 4,33 nepedagogických pracovníci.

### **3.3.4 Ekonomický odhad úspor v okrese Spišská Nová Ves:**

Predpokladané úspory v okrese Spišská Nová Ves za obdobie rokov 2011 a 2012 uvádzame na základe predpokladaného prebytku počtu pedagogických zamestnancov a nepedagogických zamestnancov školy v súvislosti s realizáciou optimalizačného návrhu. Výška predpokladaných mzdových úspor je odvodená od predloženej platovej inventúry školy zriaďovateľovi. Oblasť predpokladaných prevádzkových úspor viažeme na výdavky, ktoré v dôsledku optimalizačného návrhu školy poklesnú. Ide o média /kúrenie, elektrická energia, vodné a stočné/.

**Vyradenie SPŠ Markušovská cesta 2, Spišská Nová Ves zo siete škôl a školských zariadení SR k 31.8. roku nasledujúcom po roku, keď počet žiakov k 15.9. bude nižší ako 300.**

#### ***Mzdová oblasť***

V nasledovnom tabuľkovom prehľade uvádzame minimálne mzdové úspory, vrátane poisťných fondov, vyplývajúce z realizácie optimalizačného návrhu:

Tab. č. 3.3.4.1

pedagogickí zamestnanci a nepedagogickí zamestnanci	zníženie počtu zamestnancov predpoklad	mzdová úspora II. polrok 2011 v € predpoklad	mzdová úspora 2012 v € predpoklad
počet pedagogických zamestnancov	5	10 045	61 478
počet nepedagogických zamestnancov	4,3	5 000	30 598
<b>Spolu</b>	<b>9,3</b>	<b>15 045</b>	<b>92 076</b>

/údaje školy/

Celková mzdová úspora v roku 2012 zahrňuje predpokladaný 2 % - ný nárast priemerných miezd pedagogických a nepedagogických zamestnancov. V roku 2011 s nárastom miezd nepočítame. Zníženie zamestnancov odhadujeme na základe predpokladaného počtu žiakov a pripravenej organizácie školy pre nasledujúce obdobie od 1. 9. 2011.

#### ***Prevádzková oblasť***


V prevádzkovej oblasti predpokladáme pokles finančných prostriedkov na úhradách faktúr za média za obdobie 9 - 12/2011 vo výške 748,- € a za rok 2012 vo výške 2 244,- €, nakoľko sa uvoľní 28 % kapacity priestorov kmeňových tried školského objektu na ul. Markušovská cesta 2, Spišská Nová Ves (príloha č. 1).

## ***Zhodnotenie finančných úspor za okres Spišská Nová Ves***

Predpokladaná úspora finančných prostriedkov v okrese Spišská Nová Ves za obdobie rokov 2011 a 2012 predstavuje hodnotu 110 113,- €, pričom ročná úspora 2012 je 94 320,- €. S uvedenou predpokladanou minimálnou úsporou finančných prostriedkov počítame aj v nasledujúcich rokoch.

### **3.4 Stredné školy - okres Trebišov**

Podobne ako v iných okresoch nastane pokles počtu žiakov v okrese Trebišov, kde oproti roku 2010 poklesne počet žiakov o 287. Tento pokles je alarmujúci a z pohľadu stredných škôl v okrese znamená akútnu potrebu optimalizácie siete škôl. Možno predpokladať podľa súčasného vývoja ohrozenie SOŠ Kráľovský Chlmec a SOŠ VO Viničky.



**Graf 3.4.1:** Predpokladaný počet absolventov v okrese Trebišov (zdroj: UIPS Bratislava 2009)

#### **3.4.1 Gymnázia**

Výchovno-vzdelávací proces zabezpečujú **2 gymnázia** (Gymnázium, Horešská 8, Kráľovský Chlmec s počtom žiakov 446, Gymnázium, Komenského 32, Trebišov s počtom žiakov 619. Časť žiakov študuje v odbore gymnázium na Spojenej škole Sečovce na organizačnej zložke gymnázium.

Vzdelávanie v okrese Trebišov zabezpečuje Cirkevné gymnázium, ul. M.R.Štefánika, Trebišov s počtom žiakov 129, Cirkevná SOŠ sv. Jozafáta, ul. Komenského, Trebišov s počtom 476, ktorých zriaďovateľom je Gréckokatolícka eparchia.

#### **3.4.2 Stredné odborné školy**

Odborné vzdelávanie zabezpečuje **6 stredných odborných škôl**: 1 spojená škola (Spojená škola, Kollárova 17, Sečovce s organizačnými zložkami Gymnázium a SOŠ), 1 obchodná akadémia (OA, Komenského 6, Trebišov), 4 SOŠ (SOŠ, Komenského 12, Trebišov; SOŠ, J. Majlátha 2, Pribeník; SOŠ vinársko-ovocinárska, Hlavná 232/14, Viničky; SOŠ, Rákocziho 23, Kráľovský Chlmec).

V okrese nebolo vytvorené COV vzhľadom na nízky počet žiakov v jednotlivých odboroch. Žiaci študujúci na stredných školách sú napojení na vytvorené COV v okresoch Michalovce a Košice.

Z uvedených škôl pretrváva nepriaznivý vývoj v počtoch žiakov na SOŠ Kráľovský Chlmec, Spojenej škole Sečovce a SOŠ vinársko-ovocinárskej Viničky.

	šk.r.07/08	šk.r.08/09	šk.r.09/10	šk.r.10/11	rozdiel v % 10/11 07/08	šk.r.11/12 predpoklad
Stredná škola						
Gymnázium Kráľovský Chlmec	557	523	477	446	-19,9	455
Gymnázium Trebišov	664	679	644	619	-16,8	591
SOŠ Kráľovský Chlmec	549	487	440	350	-36,2	321
Obchodná akadémia Trebišov	391	393	355	301	-24	289
Spojená škola Sečovce	624	594	552	521	-16,5	396
SOŠ Pribeník	255	274	271	253	-0,8	207
<b>SOŠ vinársko-ovocinárska Viničky</b>	<b>119</b>	<b>118</b>	<b>113</b>	<b>91</b>	<b>-23,5</b>	<b>92</b>
SOŠ Trebišov	435	450	469	453	4,1	433
<b>Spolu:</b>	<b>3594</b>	<b>3518</b>	<b>3321</b>	<b>3034</b>	<b>-25,6</b>	<b>2784</b>

Tabuľka č. 3.4.2.1 : Vývoj počtu žiakov na stredných školách v okrese Trebišov

### **3.4.3 Navrhované zmeny v sieti škôl a školských zariadení SR:**

#### **1. SOŠ vinársko-ovocinárskej Viničky:**

Na uvedenej škole naďalej pretrvávajú nízky počet žiakov napriek zmenám, ktoré boli realizované.

Podľa štatistík Úradu práce, soc. vecí a rodiny k 30.9.2010 bolo z tejto školy evidovaných 22 absolventov, čo predstavuje 45,8 % z celkového počtu absolventov (najviac v odbore spoločné stravovanie - 9 absolventov).

Návrh:

- **Vyradiť SOŠ vinársko-ovocinársku, Hlavná 232/14, Viničky zo siete škôl a školských zariadení SR k 31.8.2011 a zaradiť jej odbory vyučované v slovenskom jazyku na SOŠ, Komenského 12, v Trebišove, ktorá sa stane jej právnym nástupcom, odbory vyučované v maďarskom jazyku zaradiť na SOŠ, J. Majlátha 2 v Pribeníku**
- **Vyradiť Školský internát pri SOŠ vinársko-ovocinárskej, Hlavná 232/14 vo Viničkách zo siete škôl a školských zariadení SR k 31.8.2011.**

Areál školy vo Viničkách sa pričlení k SOŠ v Trebišove a bude slúžiť na vzdelávanie žiakov SOŠ Trebišov a ďalších škôl v príslušných odboroch štúdia a na podnikateľskú činnosť.

Odbory s vyučovacím jazykom slovenským:

4227 6 02 vinohradníctvo a ovocinárstvo – podnikanie

4227 6 03 vinohradníctvo a ovocinárstvo – agroturistika

6326 6 hotelová akadémia

6326 6 hotelová akadémia PMŠ

6324 6 manažment regionálneho cestovného ruchu

6324 6 manažment regionálneho cestovného ruchu PMŠ

6421 4 spoločné stravovanie NŠ

6444 4 čašník, servírka

6445 4 kuchár

zaradiť na SOŠ v Trebišove.

Odbory s vyučovacím jazykom maďarským:  
 4227 6 02 vinohradníctvo a ovocinárstvo – podnikanie  
 4227 6 03 vinohradníctvo a ovocinárstvo – agroturistika  
 6326 6 hotelová akadémia  
 6326 6 hotelová akadémia PMŠ  
 6324 6 manažment regionálneho cestovného ruchu  
 6324 6 manažment regionálneho cestovného ruchu PMŠ  
 6421 4 spoločné stravovanie NŠ  
 6444 4 čašník, servírka  
 6445 4 kuchár  
 zaradiť na SOŠ v Pribeníku.

**Rokovanie k zmenám v sieti škôl a školských zariadení** : Uvedený návrh bol prerokovaný dňa 3. decembra 2010 na SOŠ VO vo Viničkách. Na rokovaní sa zúčastnili: zástupcovia OŠ ÚKSK, vedenie strednej školy, zástupcovia Rady školy, zástupcovia rodičov, poslanci KSK.  
**Záver z rokovania: uvedený návrh bol akceptovaný a bez zmien doporučený predložiť na rokovanie Zastupiteľstva KSK. V prípade záujmu budú môcť žiaci ukončiť vzdelávanie v priestoroch SOŠ VO, Viničky.**

SOŠ VO Viničky	Odbor	Predpokladaný počet žiakov				
		1.ročník	2.ročník	3.ročník	4.ročník	Spolu
3347 4 00	drevárska a nábytkárska výroba NŠ	0	0	0	0	0
6421 4 00	spoločné stravovanie NŠ	0	0	0	0	0
6323 6 00	hotelová akadémia MJ/SJ	0/5	10/11	0/14	8/20	18/50
6445 2 00	kuchár	0	0	0	0	0
4227 6 00	vinohradníctvo a ovocinárstvo PMŠ ext.	0	0	0	0	0
6421 4 00	Spoločné stravovanie NŠ	0	24	0	0	24
	Spolu:	0/5	10/35	0/14	8/20	18/74

Tabuľka č. 3.4.3.1: Predpokladaný počet žiakov v školskom roku 2011/2012 na SOŠ VO Viničky

SOŠ VO Viničky	Odbor	Predpokladaný počet tried				
		1.ročník	2.ročník	3.ročník	4.ročník	Spolu
3347 4 00	drevárska a nábytkárska výroba NŠ	0	0	0	0	0
6421 4 00	spoločné stravovanie NŠ	0	0	0	0	0
6323 6 00	hotelová akadémia MJ/SJ	0/0,5	0,5/0,5	0/0,5	0,5/0,5	1/4
6445 2 00	kuchár	0	0	0	0	0
4227 6 00	vinohradníctvo a ovocinárstvo PMŠ ext.	0	0	0	0	0
6421 4 00	Spoločné stravovanie NŠ	0	1	0	0	1

Tabuľka č. 3.4.3.2: Predpokladaný počet tried v školskom roku 2011/2012 na SOŠ VO Viničky

Na SOŠ Trebišov prejde celkom 74 žiakov denného štúdia v 4 triedach s vyučovacím jazykom slovenským, na SOŠ Pribeník prejde celkom 18 žiakov denného štúdia s vyučovacím jazykom maďarským v 1 triede.

SOŠ vinársko-ovocinárska, Viničky							
pedagogickí zamestnanci				nepedagogickí zamestnanci			
2009/10	2010/11	Predp. 2011/2012	Úspora	2009/10	2010/11	Predp. 2011/2012	Úspora
13,1	14,09	11,09	3	9,2	9	7	2

Tabuľka č. 3.4.3.3: Prepočítaný počet pedagogických zamestnancov na SOŠ VO Viničky



<b>SOŠ, Pribeník</b>							
pedagogickí zamestnanci				nepedagogickí zamestnanci			
2009/10	2010/11	Predp. 2011/2012	Úspora	2009/10	2010/11	Predp. 2011/2012	Úspora
29,95	28,7	27,7	1	21	23	23	0

Tabuľka č. 3.4.3.4: Prepočítaný počet pedagogických zamestnancov na SOŠ Pribeník

<b>SOŠ, Trebišov</b>							
pedagogickí zamestnanci				nepedagogickí zamestnanci			
2009/10	2010/11	Predp. 2011/2012	Úspora	2009/10	2010/11	Predp. 2011/2012	Úspora
43,54	47,84	47,84	0	13	13,5	13,5	0

Tabuľka č. 3.4.3.5: Prepočítaný počet pedagogických zamestnancov na SOŠ Trebišov

	Pedagogickí zamestnanci	Nepedagogickí zamestnanci
Aktuálny stav SOŠ VO, Viničky	11,09	9
Aktuálny stav SOŠ, Pribeník	27,7	23
Aktuálny stav SOŠ, Trebišov	47,84	13,5
Spolu	86,63	45,5
Po optimalizácií	82,63	43,5
Úspora	4	2

Tabuľka č. 3.4.3.6: Prepočítaný počet pedagogických zamestnancov a úspora po optimalizácií

Úspora pracovníkov: 4 pedagogickí pracovníci, 2 nepedagogickí pracovníci.

#### 3.4.4 **Ekonomický odhad úspor v okrese Trebišov:**

Predpokladané úspory v okrese Trebišov za obdobie rokov 2011 a 2012 uvádzame na základe predpokladaného prebytku počtu pedagogických zamestnancov a nepedagogických zamestnancov škôl v súvislosti s realizáciou optimalizačného návrhu. Výška predpokladaných mzdových úspor je odvodená od predložených platových inventúr škôl zriaďovateľovi. Oblasť predpokladaných prevádzkových úspor viažeme na výdavky, ktoré v dôsledku optimalizačného návrhu škôl poklesnú. Ide o média /kúrenie, elektrická energia, vodné a stočné/.

**Vyradenie SOŠ vinársko-ovocinárskej, Hlavná 232/14, Viničky zo siete škôl a školských zariadení SR k 31. 8. 2011 s následným zrušením a zaradenie odborov vyučované v slovenskom jazyku k 1. 9. 2011 na právneho nástupcu SOŠ, Komenského 12, Trebišov a zaradenie odborov vyučované v maďarskom jazyku k 1.9.2011 na SOŠ, J. Majlátha 2, Pribeník**

#### ***Mzdová oblasť***

V nasledovnom tabuľkovom prehľade uvádzame minimálne mzdové úspory, vrátane poisťných fondov, vyplývajúce z realizácie optimalizačného návrhu:



Tab. č.3 4.4.1

pedagogickí zamestnanci a nepedagogickí zamestnanci	zníženie počtu zamestnancov predpoklad	mzdová úspora II. polrok 2011 v € predpoklad	mzdová úspora 2012 v € predpoklad
počet pedagogických zamestnancov	4	7 485	45 806
počet nepedagogických zamestnancov	2	2 461	15 059
<b>Spolu</b>	<b>6</b>	<b>9 946</b>	<b>60 865</b>

/údaje škôl/

Celková mzdová úspora v roku 2012 zahrňuje predpokladaný 2 %-ný nárast priemerných miezd pedagogických a nepedagogických zamestnancov. V roku 2011 s nárastom miezd nepočítame. Zníženie zamestnancov odhadujeme na základe predpokladaného počtu žiakov a pripravenej organizácie škôl pre nasledujúce obdobie od 1. 9. 2011.

### ***Prevádzková oblasť***

V prevádzkovej oblasti predpokladáme pokles finančných prostriedkov na úhradách faktúr za média za obdobie 9-12/2011 vo výške 731,- € a za rok 2012 vo výške 2 193,- €, nakoľko sa uvoľní 50 % kapacity priestorov kmeňových tried školského objektu na ul. Hlavná 232/14, Viničky (príloha č. 1).

### ***Zhodnotenie finančných úspor za okres Trebišov***

Predpokladaná úspora finančných prostriedkov v okrese Trebišov za obdobie rokov 2011 a 2012 predstavuje hodnotu 73 735,- €, pričom ročná úspora 2012 je 63 058,- €. S uvedenou predpokladanou minimálnou úsporou finančných prostriedkov počítame aj v nasledujúcich rokoch.

## **3.5 Stredné školy - okres Gelnica**

V porovnaní so školským rokom 2009/2010 je pokles v školskom roku 2010/2011 o 67 žiakov denného štúdia, čo sa pravdepodobne prejaví znížením počtu žiakov v jednotlivých triedach a v počte tried na školách.



**Graf 3.5.1:** Predpokladaný počet absolventov v okrese Gelnica (zdroj: UIPS Bratislava 2009)

### 3.5.1 Gymnázia:

Výchovno-vzdelávací proces zabezpečuje 1 Gymnázium, SNP 1, Gelnica. Počtom žiakov 251 patrí k menším v kraji, dĺžka štúdia 4 a 8 rokov. Gymnázium ponúka školský vzdelávací program v ktorom prostredníctvom disponibilných hodín si môžu žiaci voľiť zameranie buď na cudzie jazyky s možnosťou získania certifikátov, alebo na ekonomiku.

### 3.5.2 Stredné odborné školy:

Odborné vzdelávanie zabezpečuje 1 SOŠ, Breziny 282, Prakovce. Počtom žiakov 251 je porovnateľná s gymnáziom. Pre daný región je skladba odborov vyhovujúca.

Na oboch uvedených školách pretrvávajú nepriaznivé vývoj v počtoch žiakov. V okrese nebolo vytvorené COV vzhľadom na malý počet žiakov v jednotlivých odboroch. Žiaci študujúci na stredných školách sú napojení na vytvorené COV v okrese Spišská Nová Ves, Michalovce a Košice.

škola	šk.r.07/08	šk.r.08/09	šk.r.09/10	šk.r.10/11	rozdiel v % 10/11 07/08	šk. rok 11/12 predpoklad.
Gymnázium Gelnica	327	292	288	252	-32,9	230
SOŠ Prakovce	286	280	281	251	-12,2	242
<b>Spolu:</b>	613	572	569	503	-17,9	472

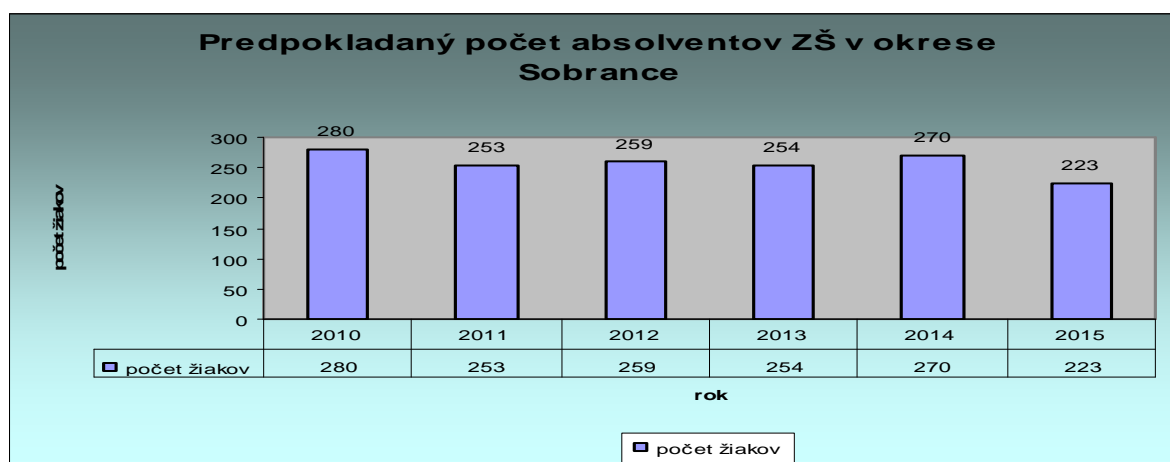
Tabuľka č. 3.5.2.1 : Vývoj počtu žiakov na stredných školách v okrese Gelnica

### 3.5.3 Navrhované zmeny v sieti škôl a školských zariadení SR:

Vzhľadom na štruktúru škôl a možnosti v regióne, hlavne v oblasti starostlivosti o sociálne znevýhodnených žiakov nenavrhujeme zmeny v sieti škôl. Úspory pri prevádzke sa môžu dosiahnuť efektívnejším využívaním priestorov na vyučovanie.

## 3.6 Stredné školy - okres Sobrance

V okrese Sobrance v školskom roku 2010/2011 je pokles žiakov oproti školskému roku 2009/2010 o 21. Predstavuje to jednu triedu. Tento pokles zatiaľ nie je výrazný a z pohľadu vývoja demografickej krivky sa okres Sobrance javí až do roku 2015 ako stabilný, v roku 2015 poklesne počet žiakov o 47, čo z pohľadu tried znamená pokles o 2 triedy.



**Graf 3.6.1:** Predpokladaný počet absolventov v okrese Sobrance (zdroj: UIPs Bratislava 2009)

### 3.6.1 Gymnázia:

Výchovno-vzdelávací proces zabezpečuje 1 Gymnázium, Kpt. Nálepku 6, Sobrance.

### 3.6.2 Stredné odborné školy:

Odborné vzdelávanie zabezpečuje SOŠ obchodu a služieb, Námestie Slobody 12, Sobrance.

V okrese nebolo vytvorené COV vzhľadom na malý počet žiakov v jednotlivých odboroch. Žiaci študujúci na stredných školách sú napojení na vytvorené COV v okrese Michalovce a Košice.

škola	šk.r. 07/08	šk.r. 08/09	šk.r. 09/10	šk.r. 10/11	rozdiel v % 10/11 07/08	šk. rok 11/12 predpoklad.
Gymnázium Sobrance	343	348	337	321	-6,40%	321
SOŠ obchodu a služieb Sobrance	357	412	402	394	10,4%	325
<b>Spolu:</b>	700	760	739	715	2,14%	646

Tabuľka č. 3.6.2.1: Vývoj počtu žiakov SŠ v okrese Sobrance

### 3.6.3 Navrhované zmeny v sieti škôl a školských zariadení SR:

Vzhľadom na možnosti zabezpečovania výchovno-vzdelávacieho procesu v regióne nenavrhujeme pre školský rok 2011/2012 zmeny v sieti škôl.

## 3.7 Stredné školy okres Košice a Košice - okolie

Košice so svojím okolím sú z pohľadu štatistického vývoja veľmi zaujímavé. Je tu najviac stredných škôl a je tu najväčšia kumulácia gymnázií (v zriaďovateľskej pôsobnosti KSK, v zriaďovateľskej pôsobnosti KŠÚ, súkromné a cirkevné). Pôsobí tu prítlačivosť veľkého mesta a možností kultúrneho života na rozdiel od malých miest. Pokles počtu žiakov o 318 oproti školskému roku 2009/ 2010 nemusí priamo ohroziť školy.



**Graf 3.7.1:** Predpokladaný počet absolventov v okrese Košice a Košice okolie (zdroj: UIPŠ Bratislava 2009)

### 3.7.1 Gymnázia:

Výchovno-vzdelávací proces zabezpečuje **8 gymnázií**: Gymnázium, Exnárova 10, Košice; Gymnázium, Opatovská cesta 7, Košice; Gymnázium, Šrobárova 1, Košice; Gymnázium a ZŠ S. Máraiho s VJM, Kuzmányho 6, Košice; Gymnázium, Poštová 9, Košice; Gymnázium, Trebišovská 12, Košice; Gymnázium Š. Moysesa, Školská 13, Moldava nad Bodvou; Gymnázium, Alejová 1, Košice; Športové gymnázium, Trieda SNP 104, Košice. V košickej konkurencii gymnázií je veľmi dôležitá ich profilácia a ponuka prostredníctvom školského vzdelávacieho programu. V súčasnosti profilácia na matematiku je na Gymnáziu Poštová 9, Košice (tiež trieda s rozšíreným vyučovaním ANJ) a na Gymnáziu, Alejová 1, Košice. Vo všeobecnosti na košických gymnáziách sa ponúka prostredníctvom disponibilných hodín možnosť orientácie na cudzí jazyk a informatiku.

### 3.7.2 Stredné odborné školy:

Odborné vzdelávanie zabezpečuje **24 stredných odborných škôl**: 13 SOŠ, 2 obchodné akadémie, 2 stredné zdravotnícke školy, 1 spojená škola, 1 hotelová akadémia, 5 stredných priemyselných škôl; 2 školy umeleckého zamerania: 1 konzervatórium a 1 škola úžitkového výtvarníctva.

Na základe úloh vyplývajúcich z Koncepcie rozvoja odborného vzdelávania sa otvorilo Centrum odborného vzdelávania (COV) pre oblasť stavebníctva pri SOŠ technickej Košice, COV pri SOŠ Košice - Šaca pre oblasť hutníctva a strojársku výrobu a COV pre informačné a sieťové technológie pri SOŠ Ostrovského ulica, Košice.

Zo škôl v okrese pretrváva nepriaznivý vývoj v počtoch žiakov na SOŠ Medzev a SOŠ Južná trieda, Košice.

<b>Vývoj počtu žiakov na SŠ v okresoch Košice a Košice - okolie</b>						
	šk.r.07/08	šk.r.08/09	šk.r.09/10	Šk. r. 10/11	10/11 07/08	Predpoklad 2011/2012
Stredná škola						
Gymnázium, Exnárova 10, Košice	423	401	395	321	-24,1	267
Gymnázium, Opatovská cesta 7, Košice	645	658	657	560	-13,2	499
Gymnázium, Šrobárova 1, Košice	744	732	705	648	-12,9	609
Gymnázium a ZŠ S. Máraiho s VJM, Kuzmányho 6, Košice	402	381	388	375	-6,7	356
Gymnázium, Poštová 9, Košice	545	544	537	526	-3,5	518
Gymnázium, Trebišovská 12, Košice	728	717	681	667	-8,4	645
Gymnázium Š. Moyses, Školská 13, Moldava nad Bodvou	340	318	257	245	-27,9	232
Gymnázium, Alejová 1, Košice	430	443	400	436	1,4	440
Športové gymnázium, Trieda SNP 104, Košice	577	612	589	530	-8,1	480
Obchodná akadémia, Polárna 1, Košice	513	487	543	478	-6,8	423
Obchodná akadémia, Watsonova 61, Košice	837	836	801	756	-9,7	710
Hotelová akadémia, Južná trieda 10, Košice	558	542	503	465	-16,7	463
SZŠ, Kukučínova 40, Košice	365	382	387	419	14,8	450
SZŠ, Moyzesova 17, Košice	360	388	427	427	18,6	427
SPŠ stavebná a geodetická, Lermontova 1, Košice	380	353	363	355	-6,6	328
SPŠ dopravná, Hlavná 113, Košice	763	744	700	681	-10,7	669
SPŠ strojnícka, Komenského 2, Košice	330	359	378	366	10,9	347
SPŠ elektrotechnická, Komenského 44, Košice	692	675	677	635	-8,2	619
SPŠ hutnícka, Alejová 1, Košice	559	521	419	317	-43,3	235
SOŠ, Grešákova 1, Košice	378	336	268	231	-38,9	200
SOŠ veterinárna, Nám. Mladých poľnohospodárov 2, Košice - Barca	183	215	254	269	47	293
SOŠ technická, Kukučínova 23, Košice	413	439	548	710	71,9	750
SOŠ poľ. a služieb na vidieku, Kukučínova 23, Košice	361	289	286	263	-27,1	200
SOŠ pôšt a telekomunikácií, Palackého 14, Košice	424	359	328	269	-36,6	221
SOŠ, Gemerská 1, Košice	803	735	664	540	-32,8	525
SOŠ, Ostrovského 1, Košice	767	722	708	701	-8,6	749
SOŠ automobilová, Moldavská cesta 2, Košice	805	749	719	686	-14,8	662
SOŠ, Južná trieda 48, Košice	155	123	102	129	-16,8	116
SOŠ J.Bocatie, Bocatiova 1, Košice	817	742	743	656	-19,7	653
SOŠ, Učňovská 5, Košice - Šaca	782	744	604	643	-17,8	500
SOŠ A. Stodolu, Učňovská 5, Košice - Šaca	160	110	131	0	0	0
SOŠ, Hlavná 54, Moldava nad Bodvou	184	188	210	234	27,2	226
SOŠ, Kováčska 53, Medzev	235	202	190	205	-12,8	163
Konzervatórium, Timonova 2, Košice	266	247	249	277	4,1	253
Spojená škola Exnárova 8, Košice s org. zložkami SUŠ a Konzervatórium	217	223	231	417	92,2	423
ŠÚV, Jakobyho 15, Košice	287	289	276	300	4,5	282
<b>Spolu:</b>	<b>17428</b>	<b>16805</b>	<b>16 318</b>	<b>15 737</b>	<b>-19,7</b>	<b>14933</b>

Tabuľka č.3.7.2.1: Vývoj počtov žiakov na stredných školách v okrese Košice a Košice - okolie.

V Košiciach je najväčšia kumulácia stredných škôl v kraji. Vzdelávanie zabezpečujú aj súkromné stredné školy a cirkevné stredné školy, ktoré uvádzame v tabuľkovom prehľade:

Stredné školy iných zriaďovateľov	Zriaďovateľ	Počty žiakov
Evanjelické gymnázium J. A. Komenského, Košice	Východný dištrikt evan. cirkvi augsburg. v.	606
Gymnázium sv. Tomáša Akvinského, Košice	Kongregácia sestier dominikánok	511
Gymnázium sv. Košických mučeníkov, Košice	Rímskokatolícka cirkev	137
Súkromné gymnázium Katkin park, Košice	súkromná osoba	132
Súkromné gymnázium Petzvalova ul. , Košice	súkromná osoba	36
Gymnázium sv. E. Steinovej, Košice	Rímskokatolícka cirkev	109
Súkromné 8- ročné gymnázium, Galaktická ul. Košice	súkromná osoba	38
Súkromné gymnázium, Dneperská ul. Košice	súkromná osoba	228
Súkromné gymnázium, Galaktická ul. Košice	Nadácia KESAJ	75
Súkromné športové gymnázium, Užhorodská ul. Košice	súkromná osoba	173
Gymnázium s vyuč. jazykom maďarským Moldava n/B	mesto	15
Súkromná SOŠ ekonomická Tercium, Košice	súkromná osoba	59
Stredná zdravotnícka škola sv. Alžbety, Košice	Rímskokatolícka cirkev	157
Súkromná stredná umelecká škola filmová, Košice	súkromná osoba	149
Katolícka stredná pedagogická škola, Košice	Gréckokatolícka eparchia	174
Súkromná pedagogická a sociálna akadémia, Košice	súkromná osoba	96
Súkromná SOŠ Postupimská ul., Košice	súkromná osoba	223
Súkromná SOŠ Bukovecká ul., Košice	súkromná osoba	211
Súkromná SOŠ PAMIKO, Košice	súkromná osoba	80
Súkromné konzervatórium Košice	súkromná osoba	38
Súkromné hudobné a dramatické konzervatórium, Košice	Kultúrne združenie, n.o.	85
<b>Spolu: 21 škôl</b>	<b>15 súkromných, 6 cirkevných</b>	<b>3332</b>

Tabuľka č.3.7.2.2: Stredné školy iných zriaďovateľov v okrese Košice a Košice - okolie

### **3.7.3 Navrhované zmeny v sieti škôl a školských zariadení SR:**

#### **1. Spojená škola, Exnárova 8, Košice s organizačnými zložkami Konzervatórium a Stredná umelecká škola, Košice**

Spojená škola Exnárova 8, Košice má 2 organizačné zložky: Strednú umeleckú školu a Konzervatórium. Na organizačnej zložke SUŠ predpokladáme v šk. r. 2011/2012 v odbore 8279 6 dizajn a tvarovanie dreva spolu 9 žiakov a v odbore 8221 6 11 dizajn - priestorový a grafický dizajn spolu 49 žiakov v 3 triedach.

Podľa štatistík Úradu práce, soc. vecí a rodiny k 30.9.2010 boli z tejto školy evidovaní 2 absolventi, čo predstavuje 3,1% z celkového počtu absolventov.

Návrh:

- **Vyradiť Spojenú školu, Exnárova 8, Košice s organizačnými zložkami Stredná umelecká škola, Exnárova 8, Košice a Konzervatórium Exnárova 8, Košice zo siete škôl a školských zariadení SR k 31.8.2011 a následne zrušiť a zaradiť Konzervatórium, Exnárova 8, Košice do siete škôl a školských zariadení SR k 1.9.2011 ako právneho nástupcu SŠ, Exnárova 8, Košice. Zaradiť odbory**

organizačnej zložky Stredná umelecká škola na SOŠ, Ostrovského 1, Košice a ŠUV, Jakobyho 15, Košice

- Vyradiť Školský internát pri Spojenej škole, Exnárova 8, Košice zo siete škôl a školských zariadení k 31.8.2011 a zaradiť ho do siete škôl a školských zariadení pri Konzervatóriu, Exnárova 8, Košice k 1.9.2011.
- Zaradiť Výdajnú školskú jedáleň pri Konzervatóriu, Exnárova 8, Košice do siete škôl a školských zariadení k 1.9.2011.

Odbory organizačnej zložky SUŠ, Exnárova 8, Košice :

8279 6 dizajn a tvarovanie dreva zaradiť do siete na SOŠ Ostrovského 1, Košice,

8221 6 11 dizajn - priestorový a grafický dizajn zaradiť do siete na Škole úžitkového výtvarníctva, Jakobyho 15, Košice.

Na Školu úžitkového výtvarníctva Košice prejde 49 žiakov v 3 triedach, na SOŠ Ostrovského ulica 1, Košice 9 žiakov - 0,5 triedy.

**Rokovanie k zmenám v sieti škôl a školských zariadení** : Uvedený návrh bol prerokovaný dňa 14. decembra 2010 na SŠ, Exnárova, Košice. Na rokovaní sa zúčastnili: zástupcovia OŠ ÚKSK, vedenie strednej školy, zástupcovia Rady školy, zástupcovia rodičov, poslanci KSK.

**Záver z rokovania: uvedený návrh bol akceptovaný a bez zmien doporučený predložiť na rokovanie Zastupiteľstva KSK.**

Odbor	Predpokladaný počet žiakov				
	1.ročník	2.ročník	3.ročník	4.ročník	Spolu
8279 6 dizajn a tvarovanie dreva	0	0	0	9	9
8221 6 11 dizajn- priestorový a grafický dizajn	17	17	15	0	49

Tabuľka č. 3.7.3.1 : Predpokladaný počet žiakov v školskom roku 2011/2012 na SŠ Exnárova Košice

Odbor	Predpokladaný počet tried				
	1.ročník	2.ročník	3.ročník	4.ročník	Spolu
8279 6 dizajn a tvarovanie dreva	0	0	0	0,5	0,5
8221 6 11 dizajn- priestorový a grafický dizajn	1	1	1	0	3

Tabuľka č. 3.7.3.2 : Predpokladaný počet tried v školskom roku 2011/2012 na SŠ Exnárova Košice

Organizačná zložka SUŠ, Exnárova 8, Košice							
pedagogickí zamestnanci				nepedagogickí zamestnanci			
2009/10	2010/11	Predp. 2011/2012	Úspora	2009/10	2010/11	Predp. 2011/2012	Úspora
5,5	8,64	0	8,64	1	1	0	1

Tabuľka č. 3.7.3.3 : Prepočítaný počet pedagogických a nepedagogických pracovníkov na organizačnej zložke SUŠ, Exnárova 8, Košice

SOŠ, Ostrovského 1, Košice							
pedagogickí zamestnanci				nepedagogickí zamestnanci			
2009/10	2010/11	Predp. 2011/2012	Úspora	2009/10	2010/11	Predp. 2011/2012	Úspora
65,8	69,41	69,41	0	28,4	36,65	36,65	0

Tabuľka č. 3.7.3.4 : Prepočítaný počet pedagogických a nepedagogických pracovníkov na SOŠ, Ostrovského 1, Košice



ŠUV Košice							
pedagogickí zamestnanci				nepedagogickí zamestnanci			
2009/10	2010/11	Predp. 2011/2012	Úspora	2009/10	2010/11	Predp. 2011/2012	Úspora
41	45,89	45,89	0	11,7	11	11	0

Tabuľka č. 3.7.3.5 : Prepočítaný počet pedagogických a nepedagogických pracovníkov ŠUV Košice

	Pedagogickí zamestnanci	Nepedagogickí zamestnanci
SŠ Košice, org. zložka ŠUŠ	8,64	1
Konzervatórium, Exnárova, Košice	-	-
SOŠ, Ostrovského, Košice	69,41	36,65
ŠUV Košice	45,89	11
Spolu	123,94	47,65
Po optimalizácií	115,3	46,65
<b>Úspora</b>	<b>8,64</b>	<b>1</b>

Tabuľka č. 3.7.3.6 : Úspora pedagogických a nepedagogických pracovníkov po racionalizácii (prepočítaný počet)

Úspora zamestnancov: 8,64 pedagogických zamestnancov, 1 nepedagogický zamestnanec.

## 2. SOŠ - Szakközépiskola, Hlavná 54, Moldava nad Bodvou a SOŠ - Szakközépiskola, Kováčska 53, Medzev

Z dôvodu nízkeho počtu žiakov sa nedostatočne využívajú objekty školy SOŠ – Szakközépiskola, Kováčska 53, Medzev. Počet žiakov poklesol z 235 žiakov na 205 žiakov v školskom roku 2010/2011.

Podľa štatistík Úradu práce, soc. vecí a rodiny k 30.9.2010 bolo zo SOŠ - Szakközépiskola, Kováčska 53, Medzev evidovaných 21 absolventov, čo predstavuje 35,6% z celkového počtu absolventov ( najviac v odbore výroba konfekcie – 10 absolventov).

Vzhľadom na neefektívnosť riadenia školy s takýmto počtom žiakov, navrhujeme:

Návrh:

- **Vyradiť SOŠ - Szakközépiskola, Kováčska 53, Medzev zo siete škôl a školských zariadení SR k 31.8.2011 a následne zrušiť a zaradenie jej odborov**  
2414 4 01 strojárstvo - výroba, montáž a oprava prístrojov, strojov a zariadení NŠ  
2487 2 01 auto opravár - mechanik  
3152 2 02 krajčír - dámske odevy  
3178 0 výroba konfekcie  
6449 0 technické služby v autoservise  
**k 1.9.2011 na právneho nástupcu SOŠ - Szakközépiskola, Hlavná 54, Moldava nad Bodvou**

V priestoroch vyradenej SOŠ - Szakközépiskola, Kováčska 53, Medzev bude zriadené alokované pracovisko pri SOŠ - Szakközépiskola, Hlavná 54, Moldava nad Bodvou.

Žiaci (prevažná časť žiakov zo sociálne znevýhodneného prostredia) študujúci v tomto školskom roku na SOŠ - Szakközépiskola, Kováčska 53, Medzev budú pokračovať v štúdiu na takto vytvorenom alokovanom pracovisku.



**Rokovanie k zmenám v sieti škôl a školských zariadení** : Uvedený návrh bol prerokovaný dňa 13. decembra 2010 na SOŠ Medzev. Na rokovaní sa zúčastnili: zástupcovia OŠ ÚKSK, vedenie strednej školy, zástupcovia Rady školy, zástupcovia rodičov, poslanci KSK.

**Záver z rokovania:** Na zasadnutí neboli vznesené argumenty, ktoré by zásadným spôsobom mali zmeniť predložený návrh. Návrh bude predložený na rokovanie Zastupiteľstva KSK.

Odbor	Predpokladaný počet žiakov				
	1.ročník	2.ročník	3.ročník	4.ročník	Spolu
2487 2 autoopravár	0	14	9	0	23
3152 2 02 krajčír- dámske odevy	5	9	7	0	21
3178 0 výroba konfekcie	17	40	0	0	57
2414 4 01 strojárstvo- montáž a oprava pr.NŠ	0	14	0	0	14
6449 0 technické služby v autoservise	7	41	0	0	48
<b>Spolu:</b>	29	118	16	0	163

Tabuľka č. 3.7.3.7: Predpokladaný počet žiakov v školskom roku 2011/2012 na SOŠ – Szakközépiskola, Kovácska 53, Medzev

Odbor	Predpokladaný počet tried				
	1.ročník	2.ročník	3.ročník	4.ročník	Spolu
2487 2 autoopravár	0	0,5	0,5	0	1
3152 2 02 krajčír- dámske odevy	0,5	0,5	0,5	0	1,5
3178 0 výroba konfekcie	1	2	0	0	3
2414 4 01 strojárstvo- montáž a oprava pr.NŠ	0	1	0	0	1
6449 0 technické služby v autoservise	0,5	2	0	0	2,5
<b>Spolu:</b>	2	6	1	0	9

Tabuľka č. 3.7.3.8: Predpokladaný počet tried v školskom roku 2011/2012 na SOŠ - Szakközépiskola, Kovácska 53,Medzev

SOŠ - Szakközépiskola, Hlavná 54, Moldava nad Bodvou							
pedagogickí zamestnanci				nepedagogickí zamestnanci			
2009/10	2010/11	Predp. 2011/2012	Úspora	2009/10	2010/11	Predp. 2011/2012	Úspora
24,9	27,64	27,64	0	6,25	7	7	0

Tabuľka č. 3.7.3.9 : Prepočítaný počet pedagogických a nepedagogických zamestnancov SOŠ - Szakközépiskola, Hlavná 54, Moldava nad Bodvou

SOŠ - Szakközépiskola, Kovácska 53, Medzev							
pedagogickí zamestnanci				nepedagogickí zamestnanci			
2009/10	2010/11	Predp. 2011/2012	Úspora	2009/10	2010/11	Predp. 2011/2012	Úspora
20,77	19	15	4	9,5	9	7	2

Tabuľka č. 3.7.3.10: Prepočítaný počet pedagogických a nepedagogických zamestnancov SOŠ - Szakközépiskola, Kovácska 53, Medzev

	Pedagogickí zamestnanci	Nepedagogickí zamestnanci
Aktuálny stav SOŠ - Szakközépiskola, Hlavná 54, Moldava nad Bodvou	27,64	7
Aktuálny stav SOŠ – Szakközépiskola, Kováčska 53, Medzev	19	9
Spolu	46,64	16
Po optimalizácií	42,64	14
<b>Úspora</b>	<b>4</b>	<b>2</b>

Tabuľka č. 3.7.3.11 : Úspora pedagogických a nepedagogických zamestnancov po racionalizácií (prepočítaný počet)

Úspora zamestnancov: 4 pedagogickí zamestnanci, 2 nepedagogickí zamestnanci.

### 3. Hotelová akadémia, Južná trieda 10, Košice a SOŠ, Južná trieda 48, Košice,

Na SOŠ, Južná trieda 48, Košice poklesol počet žiakov za posledné roky o 16,8 %. Škola napriek zaujímavému školskému vzdelávaciemu programu nedokáže ani s pomocou zamestnávateľov zaujať žiakov a zvýšiť tak celkový počet žiakov nad 130. Prevádzka školy s takýmto počtom žiakov je neefektívna. Napriek tomu je škola špecifická a je potrebné zachovať odbory pre trh práce (odbory sú trhom práce požadované). Dielenské priestory sú na dobrej materiálo-technickej úrovni.

Podľa štatistík Úradu práce, soc. vecí a rodiny k 30.9.2010 boli zo SOŠ, Južná trieda 48, Košice evidovaní 2 absolventi, čo predstavuje 9,1% z celkového počtu absolventov.

Návrh:

- **Vyradiť SOŠ, Južná trieda 48, Košice zo siete škôl a školských zariadení SR k 31.8.2011 a následne zrušiť a zaradiť odbory štúdia**

29772 00 cukrár, kuchár

29782 00 cukrár pekár, exp.

29824 02 potravinárska výroba – pekárska, cukrárska výroba

28406 biotechnológia a farmakológia

29622 pekár

29642 cukrár

64054 pracovník marketingu

64444 čašník, servírka

64454 kuchár

**od 1.9.2011 na právneho nástupcu Hotelová akadémia, Južná trieda 10, Košice.**

#### **Rokovanie k zmenám v sieti škôl a školských zariadení :**

Uvedený návrh bol prerokovaný dňa 16. decembra 2010 na SOŠ Južná trieda v Košiciach. Na rokovaní sa zúčastnili: zástupcovia OŠ ÚKSK, vedenie strednej školy, zástupcovia Rady školy, zástupcovia rodičov, poslanci KSK.

**Záver z rokovania: Uvedený návrh bol prijatý. Návrh bude predložený na rokovanie Zastupiteľstva KSK.**

SOŠ, Južná trieda 48, Košice							
pedagogickí zamestnanci				nepedagogickí zamestnanci			
2009/10	2010/11	Predp. 2011/2012	Úspora	2009/10	2010/11	Predp. 2011/2012	Úspora
13,32	18,32	17,32	1	11	12,98	8,98	4

Tabuľka č. 3.7.3.12 : Prepočítaný počet pedagogických a nepedagogických zamestnancov SOŠ, Južná trieda 48, Košice

HA, Košice							
pedagogickí zamestnanci				nepedagogickí zamestnanci			
2009/10	2010/11	Predp. 2011/2012	Úspora	2009/10	2010/11	Predp. 2011/2012	Úspora
51	49,09	49,09	0	11,8	11	11	0

Tabuľka č. 3.7.3.13 : Prepočítaný počet pedagogických a nepedagogických zamestnancov HA, Južná trieda 10, Košice

	Pedagogickí zamestnanci	Nepedagogickí zamestnanci
Aktuálny stav SOŠ, Južná trieda 48, Košice	18,32	12,98
Aktuálny stav HA Košice	49,09	11
Spolu	67,41	23,92
Po optimalizácií	66,41	19,92
<b>Úspora</b>	<b>1</b>	<b>4</b>

Tabuľka č. 3.7.3.14: Úspora pedagogických a nepedagogických zamestnancov po racionalizácií (prepočítaný počet)

Úspora zamestnancov: 1 pedagogický zamestnanec (riaditeľ), 4 nepedagogickí zamestnanci (1 ekonóm, 1 PAM, 1 študijný referent, 1 administratívny zamestnanec).

Odbor	Predpokladaný počet žiakov				
	1.ročník	2.ročník	3.ročník	4.ročník	Spolu
2978 2 cukrár-pekár	11	21	13	15	60
2977 2 cukrár- kuchár	6	19	9	6	34
2982 4 02 potravinárska výroba NŠ	0	22	0	0	22
<b>Spolu:</b>	<b>17</b>	<b>62</b>	<b>22</b>	<b>15</b>	<b>116</b>

Tabuľka č. 3.7.3.15 Predpokladaný počet žiakov v školskom roku 2011/2012 na SOŠ Južná trieda 48, Košice

Odbor	Predpokladaný počet tried				
	1.ročník	2.ročník	3.ročník	4.ročník	Spolu
2978 2 cukrár-pekár	0,5	1	0,5	0,5	2,5
2977 2 cukrár- kuchár	0,5	1	0,5	0,5	2,5
2982 4 02 potravinárska výroba NŠ	0	1	0	0	1

Tabuľka č. 3.7.3.16: Predpokladaný počet tried v školskom roku 2011/2012 na SOŠ Južná trieda 48, Košice

#### 4. SPŠ strojnícka, Komenského 2, Košice a SPŠ hutnícka, Alejová 1 Košice

Na Strednej priemyselnej škole hutníckej, Alejová 1, Košice naďalej pretrvávajú pokles počtu žiakov. V školskom roku 2010/2011 poklesol počet žiakov oproti školskému roku

2009/2010 o 102 žiakov denného štúdia. Podľa aktuálneho stavu záujmu žiakov sa predpokladá pokles aj v ďalšom školskom roku. SPŠ hutnícka pred 47 rokmi sa odčlenila od SPŠ na Komenského 2 v Košiciach ( v tom čase pre nárast potrieb trhu práce).

Podľa štatistík Úradu práce, soc. vecí a rodiny k 30.9.2010 bolo zo SPŠ hutnícka, Alejová 1 Košice evidovaných 41 absolventov, čo predstavuje 29,1% z celkového počtu absolventov (najviac v odbore polytechnika 17 absolventov).

*Návrh:*

- **Vyradiť SPŠ hutnícku, Alejová 1, Košice zo siete škôl a školských zariadení SR k 31.8.2011 a následne zrušiť a zaradiť odbory štúdia**  
3965 6 bezpečnosť a ochrana zdravia pri práci  
2235 6 hutníctvo  
2241 6 polytechnika  
3917 6 01 technické a informatické služby - v hutníctve  
**k 1.9.2011 na právneho nástupcu SPŠ strojnícku, Komenského 2, Košice**
- **Zmeniť názov Stredná priemyselná škola strojnícka, Komenského 2, Košice na historický názov Stredná priemyselná škola, Komenského 2, Košice k 1.9. 2011**

Uvoľnené priestory po SPŠ hutníckej, Alejová 1, Košice sa využijú pre žiakov Gymnázia, Exnárova 10, Košice.

OŠ ÚKSK písomne požiadal o stanovisko MŠVVŠ SR k zmene názvu SPŠ strojníckej na SPŠ strojnícku a hutnícku. MŠ VVŠ listom č. 2011-1399/3845:2-922 oznámilo zriaďovateľovi, že nemožno udeliť výnimku k názvu strednej odbornej školy.

**Rokovanie k zmenám v sieti škôl a školských zariadení** : Uvedený návrh bol prerokovaný dňa 22. decembra 2010 na SPŠ hutníckej v Košiciach. Na rokovaní sa zúčastnili: zástupcovia OŠ ÚKSK, vedenie strednej školy, zástupcovia Rady školy, zástupcovia rodičov, poslanci KSK a zástupcovia U. S. Steel Košice. Z rokovania škola vyhotovila zvukový záznam (uložený na škole). Na rokovaní bolo predložené stanovisko TU v Košiciach, ktoré bolo zaslané predsedovi Košického samosprávneho kraja, v ktorom okrem iného sa uvádza “ Preto si Vás dovoľujeme požiadať o zváženie úprav pripravovanej reorganizácie tak, aby Stredná priemyselná škola hutnícka v Košiciach **bola v akejkol'vek podobe zachovaná.**“ Stanovisko zamestnávateľa na zasadnutí predniesol zástupca U.S.STEEL Košice, ktorý bude rešpektovať akúkoľvek zmenu realizovanú v sieti škôl pri zachovaní odborov štúdia potrebných pre zamestnávateľa. U. S. Steel by preferoval presun odborov na SOŠ v Košiciach - Šaci.

**Záver z rokovania:**

1. Zriaďovateľ zabezpečí úpravu priestorov na SPŠ strojníckej v Košiciach pre SPŠ hutnícku v Košiciach v potrebnom rozsahu, na základe toho v súčinnosti KSK a školy bude zabezpečený proces sťahovania.
2. Zamestnanci SPŠ hutníckej v Košiciach prejdú prechodom práv a povinností na právneho nástupcu SPŠ strojnícku v Košiciach v pomere k počtu žiakov. Skladba zamestnancov nástupníckej školy SPŠ strojníckej, Komenského 2 v Košiciach bude vytvorená podľa pomeru k počtom žiakov jednotlivých škôl.

**Na rokovaní neboli vznesené argumenty, ktoré by zásadným spôsobom mali zmeniť predložený návrh. Písomné stanoviská žiadajú zriaďovateľa zachovať odbory SPŠH v Košiciach v akejkol'vek podobe, čo predložený návrh spĺňa. Návrh bude predložený na rokovanie Zastupiteľstva KSK.**

<b>SPŠ hutnícka, Alejová 1, Košice</b>							
pedagogickí zamestnanci				nepedagogickí zamestnanci			
2009/10	2010/11	Predp. 2011/2012	Úspora	2009/10	2010/11	Predp. 2011/2012	Úspora
41,05	32,29	23,29	9	12,5	11,5	7,5	4

Tabuľka č. 3.7.3.17 : Prepočítaný počet pedagogických a nepedagogických zamestnancov SPŠ hutnícka, Alejová 1, Košice

<b>SPŠ strojnícka, Komenského 2, Košice</b>							
pedagogickí zamestnanci				nepedagogickí zamestnanci			
2009/10	2010/11	Predp. 2011/2012	Úspora	2009/10	2010/11	Predp. 2011/2012	Úspora
38,82	39,92	37,8	2,1	12,08	12,0	12,0	0

Tabuľka č. 3.7.3.18: Prepočítaný počet pedagogických a nepedagogických zamestnancov SPŠ strojnícka, Komenského 2, Košice

	Pedagogickí zamestnanci	Nepedagogickí zamestnanci
Aktuálny stav SPŠ hutnícka, Košice	23,29	11,5
Aktuálny stav SPŠ strojnícka, Košice	39,92	12
Spolu	63,21	23,5
Po optimalizácií	62,11	19,5
Úspora	11,1	4

Tabuľka č. 3.7.3.19: Úspora pedagogických a nepedagogických zamestnancov po racionalizácií (prepočítaný počet)

Uvedenou zmenou na škole vznikne úspora zamestnancov: 14 pedagogických zamestnancov a 4 nepedagogickí zamestnanci.

Odbor	Predpokladaný počet žiakov				
	1.ročník	2.ročník	3.ročník	4.ročník	Spolu
2235 6 hutníctvo	20	12	11	24	67
2241 6 polytechnika	11	14	22	41	88
3965 6 bezpečnosť a ochrana zdravia pri práci	18	14	0	0	32
3917 6 technické a informatické služby	0	9	21	18	48
<b>Spolu:</b>	49	49	54	83	235

Tabuľka č. 3.7.3.20: Predpokladaný počet žiakov v školskom roku 2011/2012 na SPŠ hutníckej, Alejová 1, Košice

Odbor	Predpokladaný počet tried				
	1.ročník	2.ročník	3.ročník	4.ročník	Spolu
2235 6 hutníctvo	1	0,5	0,5	1	3
2241 6 polytechnika	0,5	0,5	1	2	4
3965 6 bezpečnosť a ochrana zdravia pri práci	0,5	0,5	0	0	1
3917 6 technické a informatické služby	0	0,5	0,5	1	2

Tabuľka č. 3.7.3.21: Predpokladaný počet tried v školskom roku 2011/2012 na SPŠ hutníckej, Alejová 1, Košice

## 5. Gymnázium, Exnárova 10, Košice

V školskom roku 2007/2008 bolo na gymnáziu celkom 423 žiakov. V školskom roku 2010/2011 je na škole 321 žiakov. Pokles predstavuje 24,1%. Podľa záujmu žiakov základných škôl sa predpokladá, že v školskom roku 2011/2012 bude na gymnáziu 267 žiakov. V Košiciach to bude jedno z gymnázií s najnižším počtom žiakov. Táto situácia nastala po presťahovaní sa gymnázia s bilingválnym štúdiom v španielskom jazyku do budovy po základnej škole Park mládeže 5 v Košiciach. Vzhľadom na pokles počtu žiakov v tomto školskom roku aj na gymnáziách nie je predpoklad na zvýšenie počtu žiakov uvedeného gymnázia.

Podľa štatistík Úradu práce, soc. vecí a rodiny k 30.9.2010 bolo z tejto školy evidovaných 21 absolventov, čo predstavuje 18,9% z celkového počtu absolventov v odbore gymnázium.

Návrh:

- **Vyradiť Gymnázium, Exnárova 10, Košice zo siete škôl a školských zariadení SR k 31.8.2011 a následne zrušiť a presunúť žiakov na právneho nástupcu Gymnázium, Alejová 1, Košice**
- **Vyradiť školskú jedáleň pri Gymnáziu Exnárova 10 v Košiciach zo siete škôl a školských zariadení k 31.8.2011.**

Gymnázium, Exnárova 10, Košice							
pedagogickí zamestnanci				nepedagogickí zamestnanci			
2009/10	2010/11	Predp. 2011/2012	Úspora	2009/10	2010/11	Predp. 2011/2012	Úspora
30,64	27,9	23,9	4	8	12	0	12

Tabuľka č. 3.7.3.22: Prepočítaný počet pedagogických a nepedagogických zamestnancov Gymnázium, Exnárova 10, Košice

Gymnázium, Alejová 1, Košice							
pedagogickí zamestnanci				nepedagogickí zamestnanci			
2009/10	2010/11	Predp. 2011/2012	Úspora	2009/10	2010/11	Predp. 2011/2012	Úspora
31,36	35,28	35,28	0	7,17	7,84	7,84	0

Tabuľka č. 3.7.3.23: Prepočítaný počet pedagogických a nepedagogických zamestnancov Gymnázium, Alejová 1, Košice

	Pedagogickí zamestnanci	Nepedagogickí zamestnanci
Aktuálny stav Gymnázium, Exnárova, Košice	27,9	12
Aktuálny stav Gymnázium, Alejová, Košice	35,28	7,84
Spolu	63,18	19,84
Po optimalizácií	59,18	7,84
<b>Úspora</b>	<b>4</b>	<b>12</b>

Tabuľka č. 3.7.3.24: Úspora pedagogických a nepedagogických zamestnancov po racionalizácií (prepočítaný počet)

Odbor	Predpokladaný počet žiakov				
	1.ročník	2.ročník	3.ročník	4.ročník	Spolu
7902 5 gymnázium	55	41	52	92	240
7902 5 gymnázium- talent.	0	0	10	17	27
<b>Spolu:</b>	55	41	62	109	267

Tabuľka č.3.7.3.25: Predpokladaný počet žiakov v školskom roku 2011/2012 na Gymnázium, Exnárova 10, Košice

Odbor	Predpokladaný počet tried				
	1.ročník	2.ročník	3.ročník	4.ročník	Spolu
7902 5 gymnázium	2	2	2	3	9
7902 5 gymnázium- talent.	0	0	0,5	1	1,5

Tabuľka č. 3.7.3.26: Predpokladaný počet tried v školskom roku 2011/2012 na Gymnázium, Exnárova 10, Košice

### **Rokovanie k zmenám v sieti škôl a školských zariadení :**

Uvedený návrh bol prerokovaný dňa 14. decembra 2010 na Gymnázium, Exnárova 10 v Košiciach. Na rokovaní sa zúčastnili: zástupcovia OŠ ÚKSK, vedenie strednej školy, zástupcovia Rady školy, zástupcovia rodičov, poslanci KSK.

Dňa 10.1.2011 zástupcovia rodičov gymnázia rokovali na OŠ ÚKSK o zabezpečení podmienok pre žiakov gymnázia.

### **Závery z rokovania:**

1. Zriaďovateľ garantuje pre časť Gymnázia, Exnárova 10 v Košiciach po presťahovaní do budovy Gymnázia na Alejovej 1 v Košiciach vytvorenie kvalitatívne lepších podmienok pre vzdelávací proces a pokračovanie projektov v plnom rozsahu vrátane vytvorenia podmienok pre vzdelávanie žiakov s intelektovým nadaním.
2. Zamestnanci Gymnázia, Exnárova 10 v Košiciach prejdú prechodom práv a povinností na právneho nástupcu Gymnázium, Alejová 1 v Košiciach v pomere k počtu žiakov. Skladba zamestnancov nástupníckej školy Gymnázia, Alejová 1 v Košiciach bude vytvorená podľa pomeru k počtom žiakov jednotlivých gymnázií.
3. Zriaďovateľ požiada Magistrát mesta Košice o riešenie dopravného spojenia v súvislosti s dopravou žiakov .
4. Zriaďovateľ akceptuje čestný názov nástupníckej organizácie po uskutočnení tejto organizačnej zmeny.

**Na zasadnutí neboli vznesené argumenty, ktoré by zásadným spôsobom mali zmeniť predložený návrh. Návrh bude predložený na rokovanie Zastupiteľstva KSK.**

Zriaďovateľ eviduje záujem zo strany neštátnych zriaďovateľov o prenájom objektu budovy školy, ktorý by znamenal rovnaké využitie priestoru, ako je doposiaľ. Takisto objekt môže slúžiť na prenájom subjektom tretieho sektoru pre činnosti, ktoré nie sú v rozpore s charakterom lokality.

Areál školy môže naďalej slúžiť aj pre realizáciu voľno-časových aktivít mládeže a dospelých. Vzhľadom na to, že objekt slúžiť pre vzdelávanie a výučbu v rámci zriaďovateľskej pôsobnosti KSK a organizácia spravujúca objekt bude zrušená, správu majetku prevezme odbor správy majetku KSK.

### **3.7.4 Ekonomický odhad úspor v okrese Košice a Košice - okolie:**

Predpokladané úspory v okrese Košice a Košice - okolie za obdobie rokov 2011 a 2012 uvádzame na základe predpokladaného prebytku počtu pedagogických zamestnancov a nepedagogických zamestnancov škôl v súvislosti s realizáciou optimalizačných návrhov. Výška predpokladaných mzdových úspor je odvodená od predložených platových inventúr škôl zriaďovateľovi. Oblasť predpokladaných prevádzkových úspor viažeme na výdavky, ktoré v dôsledku optimalizačných návrhov poklesnú respektíve odpadnú. Ide o média /kúrenie, elektrická energia, vodné a stočné/.

**Vyradenie Spojenej školy, Exnárova 8, Košice s organizačnými zložkami Stredná umelecká škola, Exnárova 8, Košice a Konzervatórium, Exnárova 8, Košice zo siete škôl a školských zariadení SR k 31. 8. 2011 s následným zrušením a zaradenie Konzervatória, Exnárova 8, Košice do siete škôl a školských zariadení SR od 1.9.2011 ako právnym nástupcom Spojenej školy, Exnárova 8, Košice a zaradenie odborov organizačnej zložky Strednej umeleckej školy na SOŠ, Ostrovského 1, Košice a ŠUV, Jakobyho 15, Košice od 1.9.2011**

#### ***Mzdová oblasť***

V nasledovnom tabuľkovom prehľade uvádzame minimálne mzdové úspory, vrátane poistných fondov, vyplývajúce z realizácie optimalizačného návrhu:

Tab. č. 3.7.4.1.

pedagogickí zamestnanci a nepedagogickí zamestnanci	zníženie počtu zamestnancov predpoklad	mzdová úspora II. polrok 2011 v € predpoklad	mzdová úspora 2012 v € predpoklad
počet pedagogických zamestnancov	8,64	15 536	95 081
počet nepedagogických zamestnancov	1	1 368	8 374
<b>Spolu</b>	<b>9,64</b>	<b>16 904</b>	<b>103 455</b>

/údaje škôl/

Celková mzdová úspora v roku 2012 zahrňuje predpokladaný 2 %-ný nárast priemerných miezd pedagogických a nepedagogických zamestnancov. V roku 2011 s nárastom miezd nepočítame. Zníženie zamestnancov odhadujeme na základe predpokladaného počtu žiakov a pripravenej organizácie škôl pre nasledujúce obdobie od 1. 9. 2011.

#### ***Prevádzková oblasť***

V prevádzkovej oblasti predpokladáme pokles finančných prostriedkov na úhradách faktúr za média za obdobie 9-12/2011 vo výške 261,- € a za rok 2012 vo výške 782,- €, nakoľko sa uvoľní 6 % kapacity priestorov kmeňových tried školského objektu na ul. Exnárova 8, Košice /príloha č. 1/.

Predpokladaná úspora finančných prostriedkov za obdobie rokov 2011 a 2012 predstavuje hodnotu 121 402,- €, pričom ročná úspora 2012 je 104 237,- €. S uvedenou predpokladanou minimálnou úsporou finančných prostriedkov počítame aj v nasledujúcich rokoch.

**Vyradenie SOŠ, Kováčska 53, Medzev zo siete škôl a školských zariadení SR k 31. 8. 2011 s následným zrušením a zaradenie odborov k 1. 9. 2011 na právneho nástupcu SOŠ, Hlavná 54, Moldava nad Bodvou**



### **Mzdová oblasť**

V nasledovnom tabuľkovom prehľade uvádzame minimálne mzdové úspory, vrátane poisťných fondov, vyplývajúce z realizácie optimalizačného návrhu:

Tab. č. 3.7.4.2.

<b>pedagogickí zamestnanci a nepedagogickí zamestnanci</b>	<b>zníženie počtu zamestnancov predpoklad</b>	<b>mzdová úspora II. polrok 2011 v € predpoklad</b>	<b>mzdová úspora 2012 v € predpoklad</b>
počet pedagogických zamestnancov	4	7 679	46 998
počet nepedagogických zamestnancov	2	2 590	15 853
<b>Spolu</b>	<b>6</b>	<b>10 269</b>	<b>62 851</b>

/údaje škôl/

Celková mzdová úspora v roku 2012 zahrňuje predpokladaný 2 % - ný nárast priemerných miezd pedagogických a nepedagogických zamestnancov. V roku 2011 s nárastom miezd nepočítame. Zníženie zamestnancov odhadujeme na základe predpokladaného počtu žiakov a pripravenej organizácie škôl pre nasledujúce obdobie od 1. 9. 2011.

### **Prevádzková oblasť**

V prevádzkovej oblasti predpokladáme pokles finančných prostriedkov na úhradách faktúr za média za obdobie 9-12/2011 vo výške 533,- € a za rok 2012 vo výške 1 598,- €, nakoľko sa uvoľní 28 % kapacity priestorov kmeňových tried školského objektu na ul. Kováčska 53, Medzev /príloha č. 1/.

Predpokladaná úspora finančných prostriedkov za obdobie rokov 2011 a 2012 predstavuje hodnotu 75 251,- €, pričom ročná úspora 2012 je 64 449,- €. S uvedenou predpokladanou minimálnou úsporou finančných prostriedkov počítame aj v nasledujúcich rokoch.

**Vyradenie SOŠ, Južná trieda 48, Košice zo siete škôl a školských zariadení SR k 31. 8. 2011 s následným zrušením a zaradenie odborov k 1. 9. 2011 na právneho nástupcu Hotelová akadémia, Južná trieda 10, Košice**

### **Mzdová oblasť**

V nasledovnom tabuľkovom prehľade uvádzame minimálne mzdové úspory, vrátane poisťných fondov, vyplývajúce z realizácie optimalizačného návrhu:

Tab. č. 3.7.4.3.

<b>pedagogickí zamestnanci a nepedagogickí zamestnanci</b>	<b>zníženie počtu zamestnancov predpoklad</b>	<b>mzdová úspora II. polrok 2011 v € predpoklad</b>	<b>mzdová úspora 2012 v € predpoklad</b>
počet pedagogických zamestnancov	1	1 928	11 799
počet nepedagogických zamestnancov	4	5 181	31 707
<b>Spolu</b>	<b>5</b>	<b>7 109</b>	<b>43 506</b>

/údaje škôl/

Celková mzdová úspora v roku 2012 zahrňuje predpokladaný 2 %-ný nárast priemerných miezd pedagogických a nepedagogických zamestnancov. V roku 2011 s nárastom miezd

nepočítame. Zníženie zamestnancov odhadujeme na základe predpokladaného počtu žiakov a pripravenej organizácie škôl pre nasledujúce obdobie od 1. 9. 2011.

### ***Prevádzková oblasť***

V prevádzkovej oblasti predpokladáme pokles finančných prostriedkov na úhradách faktúr za média za obdobie 9-12/2011 vo výške 982,- € a za rok 2012 vo výške 2 947,- €, nakoľko sa uvoľní 20 % kapacity priestorov kmeňových tried školského objektu na ul. Južná trieda 48, Košice /príloha č. 1/.

Predpokladaná úspora finančných prostriedkov za obdobie rokov 2011 a 2012 predstavuje hodnotu 54 544,- €, pričom ročná úspora 2012 je 46 453,- €. S uvedenou predpokladanou minimálnou úsporou finančných prostriedkov počítame aj v nasledujúcich rokoch.

### **Vyradenie SPŠ hutníckej, Alejová 1, Košice zo siete škôl a školských zariadení SR k 31. 8. 2011 s následným zrušením a zaradenie odborov k 1. 9. 2011 na právneho nástupcu SPŠ strojnícku, Komenského 2, Košice**

### ***Mzdová oblasť***

V nasledovnom tabuľkovom prehľade uvádzame minimálne mzdové úspory, vrátane poisťných fondov, vyplývajúce z realizácie optimalizačného návrhu:

Tab. č. 3.7.4.4.

<b>pedagogickí zamestnanci a nepedagogickí zamestnanci</b>	<b>zníženie počtu zamestnancov predpoklad</b>	<b>mzdová úspora II. polrok 2011 v € predpoklad</b>	<b>mzdová úspora 2012 v € predpoklad</b>
počet pedagogických zamestnancov	11,1	22 451	137 399
počet nepedagogických zamestnancov	4	4 910	30 052
<b>Spolu</b>	<b>15,1</b>	<b>27 361</b>	<b>167 451</b>

/údaje škôl/

Celková mzdová úspora v roku 2012 zahrňuje predpokladaný 2 %-ný nárast priemerných miezd pedagogických a nepedagogických zamestnancov. V roku 2011 nárastom miezd nepočítame. Zníženie zamestnancov odhadujeme na základe predpokladaného počtu žiakov a pripravenej organizácie škôl pre nasledujúce obdobie od 1.9.2011.

Predpokladaná úspora finančných prostriedkov v za obdobie rokov 2011 a 2012 predstavuje hodnotu 194 812,- €, pričom ročná úspora 2012 je 167 451,- €. S uvedenou predpokladanou minimálnou úsporou finančných prostriedkov počítame aj v nasledujúcich rokoch.

### **Vyradenie Gymnázia, Exnárova 10, Košice zo siete škôl a školských zariadení SR k 31. 8. 2011 s následným zrušením a presun žiakov na právneho nástupcu Gymnázium, Alejová 1, Košice k 1.9.2011**

### ***Mzdová oblasť***

V nasledovnom tabuľkovom prehľade uvádzame minimálne mzdové úspory, vrátane poisťných fondov, vyplývajúce z realizácie optimalizačného návrhu:

Tab. č. 3.7.4.5.

pedagogickí zamestnanci a nepedagogickí zamestnanci	zníženie počtu zamestnancov predpoklad	mzdová úspora II. polrok 2011 v € predpoklad	mzdová úspora 2012 v € predpoklad
počet pedagogických zamestnancov	4	7 863	48 123
počet nepedagogických zamestnancov	12	13 271	81 220
<b>Spolu</b>	<b>16</b>	<b>21 134</b>	<b>129 343</b>

/údaje škôl/

Celková mzdová úspora v roku 2012 zahrňuje predpokladaný 2 %-ný nárast priemerných miezd pedagogických a nepedagogických zamestnancov. V roku 2011 s nárastom miezd nepočítame. Zníženie zamestnancov odhadujeme na základe predpokladaného počtu žiakov a pripravenej organizácie škôl pre nasledujúce obdobie od 1. 9. 2011.

### ***Prevádzková oblasť***

V prevádzkovej oblasti predpokladáme úsporu finančných prostriedkov na úhradách faktúr za média za obdobie 9-12/2011 vo výške 26 478,- € a zarok 2012 vo výške 79 434,- € presunom žiakov do školského objektu právneho nástupcu Gymnázium, Alejová 1, Košice k 1.9.2011 /príloha č. 1/.


Predpokladaná úspora finančných prostriedkov za obdobie rokov 2011 a 2012 predstavuje hodnotu 256 389,- €, pričom ročná úspora 2012 je 208 777,- €. S uvedenou predpokladanou minimálnou úsporou finančných prostriedkov počítame aj v nasledujúcich rokoch.

### ***Zhodnotenie finančných úspor za okres Košice a Košice - okolie***

Predpokladaná úspora finančných prostriedkov v okrese Košice a Košice - okolie za obdobie rokov 2011 a 2012 predstavuje hodnotu 702 398,- €, pričom ročná úspora 2012 je 591 367,- €. S uvedenou predpokladanou minimálnou úsporou finančných prostriedkov počítame aj v nasledujúcich rokoch.

## **3.8 Stredné školy - okres Rožňava**

Vývoj demografickej krivky v okrese Rožňava je veľmi zaujímavý. V roku 2012 narastie počet žiakov o 31, následne v priebehu troch rokov sa stabilizuje a v roku 2015 klesne na úroveň roku 2011. Pri porovnávaní vývoja žiakov na stredných školách v Rožňave bude najnižší počet žiakov na SPŠ stavebnej v Rožňave – 144 žiakov (Tabuľka č. 4.8.3. 1). Škola s takýmto počtom žiakov je neefektívna z pohľadu financovania a nemôže ponúknuť žiakom z dôvodu personálneho obsadenia pedagógmi kvalitný školský vzdelávací program.



**Graf 3.8.1:** Predpokladaný počet absolventov v okrese Rožňava do roku 2015 ((zdroj: UIPS Bratislava 2009)

### 3.8.1 Gymnázia:

V okrese výchovno-vzdelávací proces zabezpečujú 2 gymnázia: Gymnázium P. j. Šafárika v Rožňave a Gymnázium v Dobšinej.

### 3.8.2 Stredné odborné školy:

1 SPŠ ( SPŠ stavebná Rožňava), 1 obchodná akadémia ( OA Rožňava ),  
4 SOŠ ( SOŠ obchodu a služieb Rožňava, SOŠ Rožňava, SOŠ Štítnik, SOŠ Dobšiná) a  
1 zdravotnícka - Stredná zdravotnícka škola ( SZŠ) Rožňava. Spolu: **9 škôl**.

Na SOŠ Štítnik a SOŠ Dobšiná pretrváva nepriaznivý trend v poklese počtu žiakov. V oboch prípadoch sa jedná o školy, ktoré zabezpečujú výchovno-vzdelávací proces pre žiakov zo sociálne znevýhodneného prostredia. U týchto žiakov nie je možné dochádzanie do vzdialenejšej školy. Naopak je potrebné, aby školy v okolitých obciach otvárali alokované triedy pre detí zo sociálne znevýhodneného prostredia, hlavne Rómov po dohode so starostami obcí a riaditeľmi ZŠ. Pokiaľ dôjde k pochopeniu zo strany hlavne riaditeľov ZŠ a uvoľnia žiakov končiacich v nižších ročníkoch v desiatom roku školskej dochádzky do strednej školy, je tu možnosť pre žiakov získať vzdelanie v dvojročnom odbore, prípadne pomôcť preklenúť u šikovných žiakov nechut' k vzdelávaniu a preradiť žiakov do trojročných odborov po ukončení ZŠ popri štúdiu na SŠ.

Stredné školy z rožňavského regiónu budú napojené na vytvorené COV v iných okresoch.

### 3.8.3 Navrhované zmeny v sieti škôl a školských zariadení SR:

#### **1. SPŠ stavebná Rožňava, SOŠ Rožňava a SOŠ Štítnik**

Nakoľko na SPŠ stavebnej v Rožňave pokračuje nepriaznivý trend vo vývoji v počte žiakov, navrhujeme vyradenia SPŠ stavebnej v Rožňave k 31.8.2011 a jej organizačne pripojenie k SOŠ Rožňava. Školy sídlia v spoločnom objekte, spojením škôl dôjde k úspore mzdových nákladov v dôsledku poklesu pedagogických aj nepedagogických zamestnancov a zjednoduší sa administratíva. Na SPŠ Rožňava z celkového počtu žiakov 144 je v odbore 3650600 staviteľstvo 74 a 70 žiakov v odbore 3917606 technické a informatické služby v staviteľstve, ktorý je alternatívou obchodnej akadémie. Vzhľadom na nasýtenosť trhu v oblasti absolventov stredných škôl s ekonomickým vzdelaním, klesajúcou demografickou

krivkou a vznikom nových odborov na OA Rožňava postupne dôjde k presmerovaniu záujmu na OA, ktorá bude pripravovať žiakov v ekonomických odboroch.

Vzhľadom na aktuálny vývoj populácie v okrese je potrebné riešiť aj dochádzku pre deti zo sociálne znevýhodneného prostredia – predovšetkým Rómov.

SOŠ, Teplická 213, Štítnik bude mať v školskom roku 2011/2012 77 žiakov, jedná sa o rómske deti. Škola ako samostatný právny subjekt je neefektívna.

Podľa štatistík Úradu práce s soc. vecí a rodiny k 30.9.2010 bolo zo SPŠ stavebná Rožňava evidovaných 16 absolventov, čo predstavuje 40 % z celkového počtu absolventov (najviac v odbore TIS -11 absolventov), zo SOŠ Štítnik evidovaných 30 absolventov, čo predstavuje 75 % z celkového počtu absolventov (najviac v odbore mechanizátor lesnej výroby -11 absolventov).

Návrh:

- **Vyradiť SPŠ stavebnú, Hviezdoslavova 5, Rožňava zo siete škôl a školských zariadení SR k 31.8.2011 a následne zrušiť a odbory štúdia zaradiť 1.9.2011 na právneho nástupcu SOŠ, Hviezdoslavova 5, Rožňava**
- **Vyradiť SOŠ, Teplická 213, Štítnik zo siete škôl a školských zariadení SR k 31.8.2011 a následne zrušiť a odbory štúdia zaradiť k 1.9.2011 na právneho nástupcu SOŠ, Hviezdoslavova 5, Rožňava**

Žiaci zrušenej školy SPŠ stavebnej, Hviezdoslavova 5, Rožňava budú pokračovať v štúdiu 3650 6 staviteľstvo, 3917 6 technické a informatické služby na SOŠ Hviezdoslavova 5, Rožňava, ktorá sa stane jej právnym nástupcom.

V budove SOŠ Štítnik po jej vyradení sa budú žiaci naďalej učiť a v týchto priestoroch sa vytvorí alokované pracovisko SOŠ, Hviezdoslavova 5, Rožňava.

škola	šk.r.07/08	šk.r.08/09	šk.r.09/10	šk.r.10/11	rozdiel v %09/10 07/08	Predpokl. 11/12
Gymnázium Rožňava	464	453	434	410	11,6	417
<b>Gymnázium Dobšiná</b>	322	332	287	240	25,5	202
SZŠ Rožňava	254	242	252	290	14,2	266
Obchodná akadémia Rožňava	366	327	308	291	20,5	281
<b>SOŠ Rožňava</b>	281	246	240	231	17,8	240
SOŠ obchodu a služieb Rožňava	504	484	502	483	4,2	491
SOŠ Štítnik	113	115	104	86	23,9	77
<b>SOŠ Dobšiná</b>	189	171	178	154	18,5	137
<b>SPŠ stavebná Rožňava</b>	173	172	175	153	11,6	144
<b>Spolu:</b>	<b>2666</b>	<b>2542</b>	<b>2480</b>	<b>2338</b>	<b>12,3</b>	<b>2255</b>

Tabuľka č. 3.8.3. 1: Vývoj v počte žiakov na SŠ v okrese Rožňava

SPŠ stavebná, Rožňava							
pedagogickí zamestnanci				nepedagogickí zamestnanci			
2009/10	2010/11	Predp. 2011/2012	Úspora	2009/10	2010/11	Predp. 2011/2012	Úspora
17,4	15,59	14,09	1,5	4,8	4,8	2,8	2

Tabuľka č. 3.8.3.2: Prepočítaný počet pedagogických a nepedagogických zamestnancov SPŠ stavebná, Rožňava

SOŠ Rožňava							
pedagogickí zamestnanci				nepedagogickí zamestnanci			
2009/10	2010/11	Predp. 2011/2012	Úspora	2009/10	2010/11	Predp. 2011/2012	Úspora
26,93	26,61	26,61	0	9	9	9	0

Tabuľka č. 3.8.3.3: Prepočítaný počet pedagogických a nepedagogických zamestnancov SOŠ Rožňava

SOŠ Štítnik							
pedagogickí zamestnanci				nepedagogickí zamestnanci			
2009/10	2010/11	Predp. 2011/2012	Úspora	2009/10	2010/11	Predp. 2011/2012	Úspora
12	10,02	7,02	3	6,3	5,7	3,7	2

Tabuľka č. 3.8.3.4: Prepočítaný počet pedagogických a nepedagogických zamestnancov SOŠ Štítnik

	Pedagogickí zamestnanci	Nepedagogickí zamestnanci
Aktuálny stav SPŠ stavebná, Rožňava	15,59	4,8
Aktuálny stav SOŠ Rožňava	26,61	9
SOŠ Štítnik	10,02	5,7
Spolu	52,22	19,5
Po optimalizácií	47,72	15,5
Úspora	4,5	4

Tabuľka č. 3.8.3.5: Prepočítaný počet zamestnancov a úspora po optimalizácií

Úspora pracovníkov: 4,5 pedagogických pracovníkov, 4 nepedagogický pracovníci.

Odbor	Predpokladaný počet žiakov				
	1.ročník	2.ročník	3.ročník	4.ročník	Spolu
3650 6 stavitel'stvo	18	10	22	24	74
3917 6 06 technické a informatické služby	11	11	25	23	70
<b>Spolu:</b>	29	21	47	47	144

Tabuľka č. 3.8.3.6 : Predpokladaný počet žiakov v školskom roku 2011/2012 na SPŠ stavebnej Rožňava

Odbor	Predpokladaný počet tried				
	1.ročník	2.ročník	3.ročník	4.ročník	Spolu
3650 6 stavitel'stvo	0,5	0,5	1	1	3
3917 6 06 technické a informatické služby	0,5	0,5	1	1	3

Tabuľka č. 3.8.3.7: Predpokladaný počet žiakov v školskom roku 2011/2012 na SPŠ stavebnej Rožňava

Odbor	Predpokladaný počet žiakov				
	1.ročník	2.ročník	3.ročník	4.ročník	Spolu
4561 2 02 poľnohospodár - farmárstvo	0	19	12	0	31
4572 0 poľnohospodárska výroba	11	12	0	0	23
4579 0 lesná výroba	9	14	0	0	23
<b>Spolu:</b>	20	45	12	0	77

Tabuľka č. 3.8.3.8 : Predpokladaný počet žiakov v školskom roku 2011/2012 na SOŠ Štítnik

Odbor	Predpokladaný počet tried				
	1.ročník	2.ročník	3.ročník	4.ročník	Spolu
4561 2 02 poľnohospodár- farmárstvo	0	1	1	0	2
4572 0 poľnohospodárska výroba	0,5	0,5	0	0	1
4579 0 lesná výroba	0,5	0,5	0	0	1

Tabuľka č. 3.8.3.9 : Predpokladaný počet tried v školskom roku 2011/2012 na SOŠ Štítnik

**Rokovanie k zmenám v sieti škôl a školských zariadení** : Uvedený návrh bol prerokovaný dňa 8. decembra 2010 na SPŠ stavebnej v Rožňave. Na rokovaní sa zúčastnili: podpredseda KSK, zástupcovia OŠ ÚKSK, vedenie SPŠ stavebnej Rožňava, zástupcovia Rady školy, zástupcovia rodičov, poslanci KSK, vedenie SOŠ Štítnik.

**Záver z rokovania:** Na zasadnutí neboli vznesené argumenty, ktoré by zásadným spôsobom mali zmeniť predložený návrh. Návrh bude predložený na rokovanie Zastupiteľstva KSK.

## 2. Gymnázium Dobšiná

Gymnázium Dobšiná z dôvodu neefektívnej prevádzky spôsobenej neustálym poklesom počtu žiakov navrhujeme vyradiť zo siete škôl a školských zariadení, právnym nástupcom sa stane Gymnázium v Rožňave, žiaci budú pokračovať v štúdiu na alokovanom pracovisku v Dobšinej, resp. v prípade 8-ročného gymnázia v triedach s nízkym počtom žiakov dôjde k spojeniu tried. Podľa štatistík Úradu práce s soc. vecí a rodiny k 30.9.2010 bolo z gymnázia evidovaných 9 absolventov, čo predstavuje 15,8% z celkového počtu absolventov.

Tento pôvodný návrh: Vyradenie Gymnázia, SNP 607, Dobšiná zo siete škôl a školských zariadení SR k 31.8.2011 s následným zrušením a presun žiakov na právneho nástupcu Gymnázium, ul. Akademika Hronca 1, Rožňava nebol na rokovaní s vedením školy prijatý. Vedenie gymnázia predložilo nový návrh, ktorý je možné zriaďovateľom akceptovať v nižšie uvedenej podobe:

### Návrh:

- **Vyradiť Gymnázium, SNP 607, Dobšiná zo siete škôl a školských zariadení SR k 31.8.2011**
- **Vyradiť SOŠ Zimná 96, Dobšiná zo siete škôl a školských zariadení SR k 31.8.2011**
- **Zaradiť Spojenú školu, Zimná 96, Dobšiná s organizačnými zložkami Gymnázium, SNP 607, Dobšiná a SOŠ Zimná 96, Dobšiná do siete škôl a školských zariadení SR k 1.9.2010 ako právneho nástupcu Gymnázia, SNP 607 a SOŠ Zimná 96, Dobšiná**

- **Novozriadená Spojená škola, Zimná 96, Dobšiná bude rozpočtovou organizáciou Košického samosprávneho kraja.**

Gymnázium Dobšiná							
pedagogickí zamestnanci				nepedagogickí zamestnanci			
2009/10	2010/11	Predp. 2011/2012	Úspora	2009/10	2010/11	Predp. 2011/2012	Úspora
23,5	21	18	3	5,5	5,5	4,5	1

Tabuľka č. 3.8.3.10: Prepočítaný počet pedagogických a nepedagogických zamestnancov Gymnázium Dobšiná

SOŠ Dobšiná							
pedagogickí zamestnanci				nepedagogickí zamestnanci			
2009/10	2010/11	Predp. 2011/2012	Úspora	2009/10	2010/11	Predp. 2011/2012	Úspora
20	19,7	19,7	0	9,5	8,5	8,5	0

Tabuľka č. 3.8.3.11: Prepočítaný počet pedagogických a nepedagogických zamestnancov SOŠ Dobšiná

	Pedagogickí zamestnanci	Nepedagogickí zamestnanci
Aktuálny stav Gymnázium Dobšiná	21	5,5
Aktuálny stav SOŠ Dobšiná	19,7	8,5
Spolu	40,7	14
Po optimalizácií	37,7	13
Úspora	3	1

Tabuľka č. 3.8.3.12: Prepočítaný počet zamestnancov a úspora po optimalizácií

Odbor	Predpokladaný počet žiakov				
	1.ročník (5)	2.ročník (6)	3.ročník (7)	4.ročník (8)	Spolu
7902 5 gymnázium	12	12	14	34	72
7902 5 gymnázium 8- ročné	0	0	0	26	26
7902 5 05 gymnázium- informatika 8-ročné	29	27	20	28	104
<b>Spolu:</b>	41	39	34	88	202

Tabuľka č. 3.8.3.13: Predpokladaný počet žiakov v školskom roku 2011/2012 na Gymnáziu Dobšiná

Odbor	Predpokladaný počet tried				
	1.ročník (5)	2.ročník (6)	3.ročník (7)	4.ročník (8)	Spolu
7902 5 gymnázium	1	1	1	1	4
7902 5 gymnázium 8- ročné	0	0	0	1	1
7902 5 05 gymnázium- informatika 8-ročné	1	1	1	1	4

Tabuľka č. 3.8.3.14: Predpokladaný počet tried v školskom roku 2011/2012 na Gymnáziu Dobšiná



Odbor	Predpokladaný počet žiakov				
	1.ročník	2.ročník	3.ročník	4.ročník	Spolu
2697 4 00 mechanik elektrotechnik	10	8	8	11	37
6442 4 00 obchodný pracovník	5	9	9	12	35
3661 2 00 murár	0	0	13	0	13
6489 2 00 hostinský, hostinská	6	0	12	0	18
2478 0 00 strojárská výroba	0	10	0	0	10
3178 0 00 výroba konfekcie	6	11	0	0	17
3686 0 00 stavebná výroba	0	7	0	0	7
<b>Spolu:</b>	<b>27</b>	<b>45</b>	<b>42</b>	<b>23</b>	<b>137</b>

Tabuľka č. 3.8.3.15 : Predpokladaný počet žiakov v školskom roku 2011/2012 na SOŠ Dobšiná

Odbor	Predpokladaný počet tried				
	1.ročník	2.ročník	3.ročník	4.ročník	Spolu
2697 4 00 mechanik elektrotechnik	0,5	0,5	0,5	0,5	2
6442 4 00 obchodný pracovník	0,5	0,5	0,5	0,5	2
3661 2 00 murár	0	0	0,5	0	0,5
6489 2 00 hostinský, hostinská	0,5	0	0,5	0	1
2478 0 00 strojárská výroba	0	0,5	0	0	0,5
3178 0 00 výroba konfekcie	0,5	0,2	0	0	1
3686 0 00 stavebná výroba	0	0,5	0	0	0,5
<b>Spolu:</b>	<b>2</b>	<b>2,5</b>	<b>2</b>	<b>1</b>	<b>7,5</b>

Tabuľka č. 3.8.3.16 : Predpokladaný počet tried v školskom roku 2011/2012 na SOŠ Dobšiná

**Rokovanie k zmenám v sieti škôl a školských zariadení** : Uvedený návrh bol prerokovaný dňa 13. decembra 2010 na Gymnáziu v Dobšinej. Na rokovaní sa zúčastnili: podpredseda KSK, zástupcovia OŠ ÚKSK, vedenie strednej školy, zástupcovia Rady školy, zástupcovia rodičov, poslanci KSK.

**Záver z rokovania:** Na zasadnutí neboli vznesené argumenty, ktoré by viedli k zachovaniu právnej subjektivity gymnázia. Bola navrhnutá alternatíva, ktorá bude predložená na rokovanie zastupiteľstva.

#### 3.8.4 **Ekonomický odhad úspor v okrese Rožňava:**

Predpokladané úspory v okrese Rožňava za obdobie rokov 2011 a 2012 uvádzame na základe predpokladaného prebytku počtu pedagogických zamestnancov a nepedagogických zamestnancov škôl v súvislosti s realizáciou optimalizačných návrhov. Výška predpokladaných mzdových úspor je odvodená od predložených platových inventúr škôl zriaďovateľovi. Oblasť predpokladaných prevádzkových úspor viažeme na výdavky, ktoré v dôsledku optimalizačného návrhu škôl poklesnú. Ide o média /kúrenie, elektrická energia, vodné a stočné/.

**Vyradenie SPŠ stavebnej, Hviezdoslavova 5, Rožňava a SOŠ, Teplická 213, Štítník zo siete škôl a školských zariadení SR k 31. 8. 2011 s následným zrušením a zaradenie odborov štúdia k 1. 9. 2011 na právneho nástupcu SOŠ, Hviezdoslavova 5, Rožňava**

### **Mzdová oblasť**

V nasledovnom tabuľkovom prehľade uvádzame minimálne mzdové úspory, vrátane poistných fondov, vyplývajúce z realizácie optimalizačného návrhu:

Tab. č. 3.8.4.1.

<b>pedagogickí zamestnanci a nepedagogickí zamestnanci</b>	<b>zníženie počtu zamestnancov predpoklad</b>	<b>mzdová úspora II. polrok 2011 v € predpoklad</b>	<b>mzdová úspora 2012 v € predpoklad</b>
počet pedagogických zamestnancov	4,5	8 676	53 096
počet nepedagogických zamestnancov	4	5 159	31 574
<b>Spolu</b>	<b>8,5</b>	<b>13 835</b>	<b>84 670</b>

/údaje škôl/

Celková mzdová úspora v roku 2012 zahrňuje predpokladaný 2 %-ný nárast priemerných miezd pedagogických a nepedagogických zamestnancov. V roku 2011 s nárastom miezd nepočítame. Zníženie zamestnancov odhadujeme na základe predpokladaného počtu žiakov a pripravenej organizácie škôl pre nasledujúce obdobie od 1. 9. 2011.

### **Prevádzková oblasť**

V prevádzkovej oblasti predpokladáme pokles finančných prostriedkov na úhradách faktúr za média za obdobie 9-12/2011 vo výške 1 650,- € a zarok 2012 vo výške 4 950,- €, nakoľko sa uvoľní 33 % kapacity priestorov kmeňových tried školského objektu na ul. Hviezdoslavova 5, Rožňava, v ktorých v súčasnosti sídli SPŠ stavebná a 40 % kapacity priestorov kmeňových tried školského objektu na ul. Teplická 213, Štítnik /príloha č. 1/.

Predpokladaná úspora finančných prostriedkov za obdobie rokov 2011 a 2012 predstavuje hodnotu 105 105,- €, pričom ročná úspora 2012 je 89 620,- €. S uvedenou predpokladanou minimálnou úsporou finančných prostriedkov počítame aj v nasledujúcich rokoch.

**Vyradenie Gymnázia, SNP 607, Dobšiná zo siete škôl a školských zariadení SR k 31.8.2011, vyradenie SOŠ Zimná 96, Dobšiná zo siete škôl a školských zariadení SR k 31.8.2011 a zaradenie Spojenej školy, Zimná 96, Dobšiná s organizačnými zložkami Gymnázium, SNP 607, Dobšiná a SOŠ Zimná 96, Dobšiná do siete škôl a školských zariadení SR k 1.9.2011 ako právneho nástupcu Gymnázia, SNP 607, Dobšiná a SOŠ Zimná 96, Dobšiná**

### **Mzdová oblasť**

V nasledovnom tabuľkovom prehľade uvádzame minimálne mzdové úspory, vrátane poistných fondov, vyplývajúce z realizácie optimalizačného návrhu:

Tab. č. 3.8.4.2.

<b>pedagogickí zamestnanci a nepedagogickí zamestnanci</b>	<b>zníženie počtu zamestnancov predpoklad</b>	<b>mzdová úspora II. polrok 2011 v € predpoklad</b>	<b>mzdová úspora 2012 v € predpoklad</b>
počet pedagogických zamestnancov	3	6 149	37 631
počet nepedagogických zamestnancov	1	1 163	7 116
<b>Spolu</b>	<b>4</b>	<b>7 312</b>	<b>44 747</b>

/údaje škôl/

Celková mzdová úspora v roku 2012 zahrňuje predpokladaný 2 %-ný nárast priemerných miezd pedagogických a nepedagogických zamestnancov. V roku 2011 s nárastom miezd nepočítame. Zníženie zamestnancov odhadujeme na základe predpokladaného počtu žiakov a pripravenej organizácie škôl pre nasledujúce obdobie od 1. 9. 2011.

### ***Prevádzková oblasť***

V prevádzkovej oblasti predpokladáme pokles finančných prostriedkov na úhradách faktúr za média za obdobie 9-12/2011 vo výške 401,- € a za rok 2012 vo výške 1 203,- €, nakoľko sa uvoľní 18 % kapacity priestorov kmeňových tried školského objektu na ul. SNP 607, Dobšiná /príloha č. 1/.

Predpokladaná úspora finančných prostriedkov za obdobie rokov 2011 a 2012 predstavuje hodnotu 53 663,- €, pričom ročná úspora 2012 je 45 950,- €. S uvedenou predpokladanou minimálnou úsporou finančných prostriedkov počítame aj v nasledujúcich rokoch.

### ***Zhodnotenie finančných úspor za okres Rožňava***

Predpokladaná úspora finančných prostriedkov v okrese Rožňava za obdobie rokov 2011 a 2012 predstavuje hodnotu 158 768,- €, pričom ročná úspora 2012 je 135 570,- €. S uvedenou predpokladanou minimálnou úsporou finančných prostriedkov počítame aj v nasledujúcich rokoch.

## **5. Záver**

Kľúčovou úlohou KSK v oblasti stredného školstva vo svojej zriaďovateľskej pôsobnosti je zabezpečovanie dostupnosti a kvality vzdelávania pre žiakov končiacich základné školy, záujemcov o rozšírenie odbornosti po absolvovaní stredoškolského vzdelávania formou nadstavbového a pomaturitného štúdia. V rámci zabezpečovania bezproblémového chodu škôl a školských zariadení v dôsledku nedostatočného financovania škôl zo strany štátu, v dôsledku nepriaznivého demografického vývoja a nepriaznivého dopadu hospodárskej krízy na trh práce je nevyhnutná redukcia počtu stredných škôl a školských zariadení. Situáciu zhoršuje aj značný počet škôl v inej zriaďovateľskej pôsobnosti, hlavne súkromných a cirkevných škôl, ktorých vznik a zaraďovanie do siete škôl a školských zariadení sa až do roku 2009 realizovalo živelne, bez kompetencií a možností krajskej samosprávy reagovať na ich skutočnú potrebu pre celý región. Špecifikom je aj vytváranie alokovaných tried stredných škôl z iných krajov, ktoré aj po roku 2009 ( po schválení Zákona o odbornom vzdelávaní ) zneužívajú legislatívne medzery na svoj rozvoj aj napriek skutočným potrebám pre trh práce v príslušných regiónoch.

Akútnou nevyhnutnosťou sa ukazuje razantnejšie riešenie problematiky zabezpečovania vzdelávania žiakov zo sociálne znevýhodneného prostredia, hlavne žiakov s neukončeným základným vzdelávaním formou vytvárania alokovaných tried v mieste bydliska týchto žiakov.

Navrhované opatrenia v rámci úpravy siete škôl a školských zariadení riešia momentálny stav, ktorý je už naďalej neudržateľný a pre zabezpečovanie chodu ostatných škôl a školských zariadení nevyhnutný. Prognózy vývoja situácie na stredných školách upozorňujú na ďalší pokles počtu žiakov stredných škôl, preto bude nevyhnutné neustále sledovať vývoj na stredných školách, na trhu práce a pružne reagovať na vzniknuté problémy.

V nasledujúcich tabuľkách uvádzame porovnanie počtov škôl a školských zariadení v zriaďovateľskej pôsobnosti KSK v školskom roku 2010/2011 a 2011/2012.

## Školy a školské zariadenia v pôsobnosti KSK, školský rok 2010/2011

### 1. S právnou subjektivitou

<b>a) školy</b>								
Druh	Počet	Michalovce	S.N.Ves	Trebišov	Gelnica	Sobrance	Košice	Rožňava
Gymnázia	21	3	3	2	1	1	9	2
OA	5	1	0	1	0	0	2	1
HA	2	0	1	0	0	0	1	0
SPŠ	8	0	2	0	0	0	5	1
SZŠ	4	1	0	0	0	0	2	1
Umelecké	2	0	0	0	0	0	2	0
SOS	30	4	3	4	1	1	13	4
SŠ	2	0	0	1	0	0	1	0
<b>Spolu:</b>	<b>74</b>	<b>9</b>	<b>9</b>	<b>8</b>	<b>2</b>	<b>2</b>	<b>35</b>	<b>9</b>

Tabuľka č. 4.1

<b>b) samostatné JŠ</b>								
	Počet	Michalovce	S.N.Ves	Trebišov	Gelnica	Sobrance	Košice	Rožňava
JŠ	2	0	1	0	0	0	1	0

Tabuľka č. 4.2

### c) samostatné školské zariadenia

	Počet	Michalovce	S.N.Ves	Trebišov	Gelnica	Sobrance	Košice	Rožňava
CVČ	1	0	0	0	0	0	1	0
ŠI	3	0	0	0	0	0	3	1
ŠvP	1	0	0	0	0	0	1	0
<b>Spolu:</b>	<b>5</b>	<b>0</b>	<b>0</b>	<b>0</b>	<b>0</b>	<b>0</b>	<b>5</b>	<b>0</b>

Tabuľka č. 4.3

Spolu 81 škôl a školských zariadení.

### 2. Bez právnej subjektivity:

	Počet	Michalovce	S.N.Ves	Trebišov	Gelnica	Sobrance	Košice	Rožňava
ŠI	14	2	1	2	0	0	8	1
ŠSZČ	4	0	2	1	0	0	1	0
ŠkH	1	1	0	0	0	0	0	0
ŠKD	1	0	0	0	0	0	1	0
Šj	44	11	7	4	1	1	18	2
JŠ	3	1	0	1	0	0	1	0
<b>Spolu:</b>	<b>67</b>	<b>15</b>	<b>10</b>	<b>8</b>	<b>1</b>	<b>1</b>	<b>29</b>	<b>3</b>

Tabuľka č. 4.4

## Školy a školské zariadenia v pôsobnosti KSK, predpoklad na školský rok 2011/2012

### 1. S právnou subjektivitou

<b>a) školy</b>								
Druh	Počet	Michalovce	S.N.Ves	Trebišov	Gelnica	Sobrance	Košice	Rožňava
Gymnázia	19	3	3	2	1	1	8	1
OA	5	1	0	1	0	0	2	1
HA	2	0	1	0	0	0	1	0
SPŠ	6	0	2	0	0	0	4	0
SZŠ	4	1	0	0	0	0	2	1
Umelecké	3	0	0	0	0	0	3	0
SOŠ	25	4	3	3	1	1	11	2
SŠ	2	0	0	1	0	0	0	1
<b>Spolu:</b>	<b>66</b>	<b>9</b>	<b>9</b>	<b>7</b>	<b>2</b>	<b>2</b>	<b>31</b>	<b>6</b>

Tabuľka č. 4.5

<b>b) samostatné JŠ</b>								
	Počet	Michalovce	S.N.Ves	Trebišov	Gelnica	Sobrance	Košice	Rožňava
JŠ	2	0	1	0	0	0	1	0

Tabuľka č. 4.6

<b>c) samostatné školské zariadenia</b>								
	Počet	Michalovce	S.N.Ves	Trebišov	Gelnica	Sobrance	Košice	Rožňava
CVC	1	0	0	0	0	0	1	0
ŠI	3	0	0	0	0	0	3	0
ŠvP	1	0	0	0	0	0	1	0
<b>Spolu:</b>	<b>5</b>	<b>0</b>	<b>0</b>	<b>0</b>	<b>0</b>	<b>0</b>	<b>5</b>	<b>0</b>

Tabuľka č. 4.7

Spolu 72 škôl a školských zariadení

### 2. Bez právnej subjektivity:

Druh	Počet	Michalovce	S.N.Ves	Trebišov	Gelnica	Sobrance	Košice	Rožňava
ŠkaI	12	1	1	1	0	0	8	1
ŠSZČ	4	0	2	1	0	0	1	0
ŠkH	0	0	0	0	0	0	0	0
ŠKD	1	0	0	0	0	0	1	0
Šj	44	11	7	4	1	1	18	2
JŠ	3	1	0	1	0	0	1	0
<b>Spolu:</b>	<b>64</b>	<b>13</b>	<b>10</b>	<b>7</b>	<b>1</b>	<b>1</b>	<b>29</b>	<b>3</b>

Tabuľka č. 4.8

Po realizácii zmien v sieti škôl a školských zariadení sa počet škôl zníži o 9 (2 gymnázia, 3 SPŠ, 4 SOŠ). Počet školských zariadení bez právnej subjektivity sa zníži o 4 (1 ŠI, 2 ŠJ, 1 ŠkH).

### **Ekonomické úspory z optimalizácie škôl a školských zariadení v zriaďovateľskej pôsobnosti Košického samosprávneho kraja**

Predpokladané úspory z optimalizácie škôl a školských zariadení v zriaďovateľskej pôsobnosti Košického samosprávneho kraja za obdobie rokov 2011 a 2012 uvádzame na základe predpokladaného prebytku počtu pedagogických a nepedagogických zamestnancov v súvislosti s realizáciou optimalizačných návrhov. Výška predpokladaných mzdových úspor je odvodená od predložených platových inventúr škôl a školských zariadení zriaďovateľovi. Oblasť predpokladaných prevádzkových úspor viažeme na výdavky, ktoré v dôsledku optimalizačných návrhov výrazne poklesnú respektíve odpadnú. Ide o média /kúrenie, elektrická energia, vodné a stočné/ a variabilnú zložku /opravy, údržba, materiál, služby a iné prevádzkové výdavky/.

#### **Prenesené kompetencie**

##### *Mzdová oblasť škôl*

V nasledovnom tabuľkovom prehľade uvádzame predpokladané minimálne mzdové úspory z normatívnych finančných prostriedkov, vrátane poisťných fondov, vyplývajúce z realizácie optimalizačných návrhov:

Tab. č.4.9

<b>pedagogickí zamestnanci a nepedagogickí zamestnanci</b>	<b>zníženie počtu zamestnancov predpoklad</b>	<b>mzdová úspora II. polrok 2011 v € predpoklad</b>	<b>mzdová úspora 2012 v € predpoklad</b>
počet pedagogických zamestnancov	45,2	87 812	537 411
počet nepedagogických zamestnancov	34,3	41 103	251 553
<b>Spolu</b>	<b>79,5</b>	<b>128 915</b>	<b>788 964</b>

/údaje škôl/

Celková mzdová úspora v roku 2012 zahrňuje predpokladaný 2 %-ný nárast priemerných miezd pedagogických a nepedagogických zamestnancov. V roku 2011 s nárastom miezd nepočítame. Zníženie zamestnancov odhadujeme na základe predpokladaného počtu žiakov a pripravenej organizácie škôl pre nasledujúce obdobie od 1. 9. 2011.

##### *Prevádzková oblasť škôl*

V prevádzkovej oblasti predpokladáme pokles finančných prostriedkov na úhradách faktúr za média za obdobie 9-12/2011 vo výške 31 784,- € a za rok 2012 vo výške 95 351,- € z uvoľnenia priestorových kapacít kmeňových tried školských objektov.

#### **Zhodnotenie finančných úspor za prenesené kompetencie**

Predpokladaná úspora finančných prostriedkov v prenesených kompetenciách za obdobie rokov 2011 a 2012 predstavuje hodnotu 1 045 014,- €, pričom ročná úspora 2012

je 884 315,- €. S uvedenou predpokladanou minimálnou úsporou finančných prostriedkov počítame aj v nasledujúcich rokoch.

### **Originálne kompetencie**

#### ***Príjmy školských zariadení***

Predpokladaný objem príjmov produkovaný školskými zariadeniami za obdobie 9–12/2011 predstavuje hodnotu 63 967,- € a v roku 2012 predstavuje hodnotu 191 900,- €.

#### ***Výdavky školských zariadení***

##### ***Mzdová oblasť školských zariadení***

V nasledovnom tabuľkovom prehľade uvádzame minimálne mzdové výdavky (vrátane poistných fondov) zamestnancov, ktorí budú prebytoční z vyradení školských zariadení zo siete škôl a školských zariadení SR a ich následných zrušení, v súvislosti s realizáciou optimalizačných návrhov:

Tab. č. 4.10

<b>pedagogickí zamestnanci a nepedagogickí zamestnanci</b>	<b>počet zamestnancov predpoklad</b>	<b>mzdové výdavky 9-12/2011 v € predpoklad</b>	<b>mzdové výdavky 2012 v € predpoklad</b>
počet pedagogických zamestnancov	3	13 075	40 051
počet nepedagogických zamestnancov	27,7	74 024	226 534
<b>Spolu</b>	<b>30,7</b>	<b>87 099</b>	<b>266 585</b>

/údaje školských zariadení/

Celkové mzdové výdavky v roku 2012 zahrňujú predpokladaný 2 %-ný nárast priemerných miezd pedagogických a nepedagogických zamestnancov. V roku 2011 s nárastom miezd nepočítame.

##### ***Prevádzková oblasť školských zariadení***

Celkové predpokladané prevádzkové výdavky školských zariadení uvádzame v nasledujúcom tabuľkovom prehľade :

Tab. č. 4.11

<b>ukazovateľ</b>	<b>objem 9-12/2011 v €</b>	<b>objem v € 2012</b>
média /kúrenie, elektrická energia, vodné a stočné/	12 767	38 300
variabilná zložka /opravy, údržba, materiál, služby a iné/	41 966	125 900
<b>Spolu</b>	<b>54 733</b>	<b>164 200</b>

/údaje školských zariadení/

Za predpokladu, že by školské zariadenia neboli vyradené zo siete škôl a školských zariadení SR a následne zrušené, predpokladané prevádzkové výdavky za obdobie 9–12/2011 odhadujeme vo výške 54 733,- € a pre rok 2012 odhadujeme vo výške 164 200,- €. Pri určení prevádzkových výdavkov vychádzame z účtovných podkladov školských zariadení, a to z dosiahnutej skutočnosti za rok 2009.

Celkové výdavky školských zariadení za obdobie 9 –12/2011 odhadujeme vo výške 141 832,- € a za rok 2012 odhadujeme vo výške 430 785,- €.

### ***Zhodnotenie finančných úspor za originálne kompetencie***

Na základe príjmov, mzdových výdavkov a prevádzkových výdavkov predpokladáme úsporu finančných prostriedkov v originálnych kompetenciách z optimalizácie školských zariadení za rok 2011 a 2012 vo výške 316 750,- €, pričom ročná úspora 2012 je 238 885,- €.

### **Záverečné zhodnotenie**

V prípade uskutočnenia uvedených návrhov a pri splnení predpokladov konštatujeme, že minimálna úspora finančných prostriedkov z optimalizácie škôl a školských zariadení za obdobie rokov 2011 až 2012 predstavuje hodnotu 1 361 764,- €. Z toho predpokladaná minimálna úspora v roku 2011 z daňových príjmov KSK z optimalizácie školských zariadení predstavuje hodnotu 77 865,- €, v roku 2012 predpokladaná minimálna úspora z daňových príjmov KSK z optimalizácie školských zariadení predstavuje hodnotu 238 885,- € a minimálna úspora normatívnych finančných prostriedkov v roku 2011 z optimalizácie škôl predstavuje hodnotu 160 699,- €, v roku 2012 predpokladaná minimálna úspora z normatívnych finančných prostriedkov z optimalizácie škôl predstavuje hodnotu 884 315,- €. S uvedenou predpokladanou minimálnou úsporou finančných prostriedkov počítame aj v nasledujúcich rokoch.

Výdavky na sťahovanie škôl odhadujeme spolu vo výške 15 000,- € a nevyhnutné výdavky na stavebné úpravy priestorov škôl spolu odhadujeme vo výške 120 000,- €. Na základe vyššie uvedeného počítame s návratnosťou vynaložených finančných prostriedkov na sťahovanie a stavebné úpravy škôl v priebehu roku 2011.



## **Skratky:**

OA- Obchodná akadémia  
HA- Hotelová akadémia  
SPŠ- Stredná priemyselná škola  
SZŠ- Stredná zdravotnícka škola  
Umelecké - Stredná umelecká škola a Konzervatórium  
SOŠ - Stredná odborná škola  
SŠ- Spojená škola  
JŠ- Jazyková škola  
CVČ- Centrum voľného času  
ŠI - Školský internát  
ŠvP - Škola v prírode  
ŠSZČ - Školské stredisko záujmovej činnosti  
ŠkH - Školské hospodárstvo  
ŠKD - Školský klub detí  
ŠJ- Školské stravovacie zariadenie  
SZP – sociálne znevýhodnené prostredie